

DIÁRIO OFICIAL

CRIADO ATRAVÉS DA LEI MUNICIPAL Nº 11/1997, DE 27 DE JUNHO DE 1997

REGULAMENTADO ATRAVÉS DA LEI MUNICIPAL Nº 148/2009, DE 19 DE MAIO DE 2009

ORGÃO OFICIAL ELETRÔNICO DO MUNICÍPIO DE RIACHÃO DO POÇO

EDIÇÃO DE TERÇA-FEIRA, 26 DE MAIO DE 2026

PÁGINA 01

SECRETARIA DE FINANÇAS - RGF



Prefeitura Municipal de Riachão do Poço - Poder Executivo RELATÓRIO DE GESTÃO FISCAL DEMONSTRATIVO DA DESPESA COM PESSOAL ORÇAMENTO FISCAL E DA SEGURIDADE SOCIAL JANEIRO A ABRIL DE 2026

RGF – ANEXO I (LRF, art. 55, inciso I, alínea "a")

R\$ 1,00

DESPESA COM PESSOAL	DESPESAS EXECUTADAS (Últimos 12 Meses)													INSCRITAS EM RESTOS A PAGAR NÃO PROC. (b)
	LIQUIDADAS													
	Mai/25	Jun/25	Jul/25	Ago/25	Set/25	Out/25	Nov/25	Dez/25	Jan/26	Fev/26	Mar/26	Abr/26	TOTAL (ÚLTIMOS 12 MESES) (a)	
DESPESA BRUTA COM PESSOAL (I)	1.615.645,8	1.621.490,0	2.121.391,5	1.740.477,7	1.665.825,7	1.651.304,5	1.646.788,6	2.511.016,16	1.342.800,2	1.735.416,4	1.861.298,0	1.838.572,2	21.352.027,1	0,00
Pessoal Ativo	1.615.645,8	1.621.490,0	2.121.391,5	1.740.477,7	1.665.825,7	1.651.304,5	1.646.788,6	2.511.016,16	1.342.800,2	1.735.416,4	1.861.298,0	1.838.572,2	21.352.027,1	0,00
Vencimentos, Vantagens e Outras Despesas Variáveis	1.405.250,8	1.416.084,56	1.911.203,82	1.529.698,29	1.454.440,33	1.437.841,03	1.436.533,57	1.943.777,3	1.341.261,95	1.485.835,13	1.584.392,64	1.544.878,57	18.491.198,03	0,00
Obrigações Patronais	210.395,00	205.405,44	210.187,70	210.779,43	211.385,36	213.463,50	210.255,00	567.238,82	1.538,30	249.581,26	276.905,4	293.693,65	2.860.829,00	0,00
Pessoal Inativo e Pensionistas	0,00	0,00	0,00	0,00	0,00	0,00	0,00	0,00	0,00	0,00	0,00	0,00	0,00	0,00
Aposentadorias, Reserva e Reformas	0,00	0,00	0,00	0,00	0,00	0,00	0,00	0,00	0,00	0,00	0,00	0,00	0,00	0,00
Pensões	0,00	0,00	0,00	0,00	0,00	0,00	0,00	0,00	0,00	0,00	0,00	0,00	0,00	0,00
Outras Despesas de Pessoal decorrentes de Contratos de Terceirização ou de contratação de forma indireta (§ 1º do art. 18 da LRF)	0,00	0,00	0,00	0,00	0,00	0,00	0,00	0,00	0,00	0,00	0,00	0,00	0,00	0,00
Despesa com Pessoal não Executada Orçamentariamente	0,00	0,00	0,00	0,00	0,00	0,00	0,00	0,00	0,00	0,00	0,00	0,00	0,00	0,00
DESPESAS NÃO COMPUTADAS (II)	0,00	0,00	0,00	0,00	0,00	0,00	0,00	0,00	98.777,65	99.327,10	96.042,73	99.764,76	393.912,24	0,00
Indenizações por Demissão e Incentivos à Demissão Voluntária e Deduções Constitucionais	0,00	0,00	0,00	0,00	0,00	0,00	0,00	0,00	0,00	0,00	0,00	0,00	0,00	0,00
Decorrentes de Decisão Judicial	0,00	0,00	0,00	0,00	0,00	0,00	0,00	0,00	0,00	0,00	0,00	0,00	0,00	0,00
Despesas de Exercícios Anteriores	0,00	0,00	0,00	0,00	0,00	0,00	0,00	0,00	0,00	1.538,30	0,00	0,00	1.538,30	0,00
Inativos e Pensionistas com Recursos Vinculados	0,00	0,00	0,00	0,00	0,00	0,00	0,00	0,00	0,00	0,00	0,00	0,00	0,00	0,00
Agentes Comunitários de Saúde e de Combate às Endemias Com Recursos Vinculados (CF, art. 198, §11)	0,00	0,00	0,00	0,00	0,00	0,00	0,00	0,00	71.014,29	75.905,81	72.581,10	72.527,07	292.028,27	0,00
Parecer dedutível referente ao piso salarial do Enfermeiro, Técnico de Enfermagem, Auxiliar de Enfermagem e Parleira	0,00	0,00	0,00	0,00	0,00	0,00	0,00	0,00	27.763,36	21.882,99	23.461,63	27.237,69	100.345,67	0,00
Outras Deduções Constitucionais ou Legais	0,00	0,00	0,00	0,00	0,00	0,00	0,00	0,00	0,00	0,00	0,00	0,00	0,00	0,00
Contribuição Patronal (Parecer PR-TC/PB 12/2007 (10 de Outubro de 2007))	0,00	0,00	0,00	0,00	0,00	0,00	0,00	0,00	0,00	0,00	0,00	0,00	0,00	0,00
DESP. LIQ. COM PESSOAL (III)=(I-II)	1.615.645,8	1.621.490,0	2.121.391,5	1.740.477,7	1.665.825,7	1.651.304,5	1.646.788,6	2.511.016,16	1.244.022,6	1.636.089,3	1.765.255,3	1.738.807,5	20.958.114,8	0,00

APURAÇÃO DO CUMPRIMENTO DO LIMITE LEGAL

VALOR % SOBRE A RCL



Prefeitura Municipal de Riachão do Poço - Poder Executivo RELATÓRIO DE GESTÃO FISCAL DEMONSTRATIVO DA DESPESA COM PESSOAL ORÇAMENTO FISCAL E DA SEGURIDADE SOCIAL JANEIRO A ABRIL DE 2026

RGF – ANEXO I (LRF, art. 55, inciso I, alínea "a")

R\$ 1,00

DESPESA COM PESSOAL	DESPESAS EXECUTADAS (Últimos 12 Meses)													INSCRITAS EM RESTOS A PAGAR NÃO PROC. (b)	
	LIQUIDADAS														
	Mai/25	Jun/25	Jul/25	Ago/25	Set/25	Out/25	Nov/25	Dez/25	Jan/26	Fev/26	Mar/26	Abr/26	TOTAL (ÚLTIMOS 12 MESES) (a)		
RECEITA CORRENTE LÍQUIDA – RCL (IV)														41.313.540,33	-
(-) Transferências obrigatórias da União relativas às emendas individuais (art. 166-A, § 1º, da CF) (V)														733.000,00	-
(-) Transferências obrigatórias da União relativas às emendas de bancada (art. 166, § 16 da CF) (VI)														800.000,00	-
(-) Transferências da União relativas a remuneração dos agentes comunitários de saúde e de combate às endemias (CF, art.198, § 1)(VII)														155.616,00	-
(-) Outras Deduções Constitucionais ou Legais(VIII)														0,00	-
RECEITA CORRENTE LÍQUIDA AJUSTADA PARA CÁLCULO DOS LIMITES DA DESPESA COM PESSOAL (VII) = (IV - V - VI)														39.624.924,33	-
DESPESA TOTAL COM PESSOAL - DTP (VIII) = (III + III b)														20.958.114,8	52,89
LIMITE MÁXIMO (IX) (incisos I, II e III, art. 20 da LRF) - 0,54%														21.397.459,1	54,00
LIMITE PRUDENCIAL (X) = (0,95 x IX) (parágrafo único do art. 22 da LRF)														20.327.586,1	51,30
LIMITE DE ALERTA (XI) = (0,90 x IX) (inciso II do §1º do art. 59 da LRF)														19.257.713,2	48,60

FONTE: Sistema PublicSoft Contabilidade - Secretaria de Finanças - em 26 de maio de 2026 as 11:23:31

1. Nos demonstrativos elaborados no primeiro e no segundo quadrimestre de cada exercício, os valores de restos a pagar não processado inscritos em 31 de dezembro do exercício anterior continuarão a ser informados nesse campo. Esses valores não sofrem alteração pelo seu processamento, e somente no caso de cancelamento podem ser excluídos.

CLAIR S. LEITÃO
CONTABILIDADE PÚBLICA
Contadora

[Assinatura]

[Assinatura]

SECRETARIA DE FINANÇAS



Prefeitura Municipal de Riachão do Poço - Poder Executivo

RELATÓRIO DE GESTÃO FISCAL

DEMONSTRATIVO DA DESPESA COM PESSOAL

ORÇAMENTO FISCAL E DA SEGURIDADE SOCIAL

JANEIRO A ABRIL DE 2026

RGF – ANEXO I (LRF, art. 55, inciso I, alínea "a")

R\$ 1,00

DESPESA COM PESSOAL	DESPESAS EXECUTADAS (Últimos 12 Meses)													INSCRITAS EM RESTOS A PAGAR NÃO PROC. (b)	
	LIQUIDADAS														
	Mai/25	Jun/25	Jul/25	Ago/25	Set/25	Out/25	Nov/25	Dez/25	Jan/26	Fev/26	Mar/26	Abr/26	TOTAL (ÚLTIMOS 12 MESES) (a)		

MARIA IZAURA PEREIRA MONTEIRO
Tesoureira

MARCELO FERREIRA DE LIMA
Prefeito



Prefeitura Municipal de Riachão do Poço - Poder Executivo

RELATÓRIO DE GESTÃO FISCAL

DEMONSTRATIVO DA DÍVIDA CONSOLIDADA LÍQUIDA

ORÇAMENTO FISCAL E DA SEGURIDADE SOCIAL

JANEIRO A ABRIL DE 2026

RGF – ANEXO II (LRF, art. 55, inciso I, alínea "b")

R\$ 1,00

DÍVIDA CONSOLIDADA	SALDO DO EXERCÍCIO ANTERIOR	SALDO DO EXERCÍCIO DE 2026		
		Até o 1º Quadrimestre	Até o 2º Quadrimestre	Até o 3º Quadrimestre
DÍVIDA CONSOLIDADA - DC (I)	4.303.421,21	4.052.063,15	0,00	0,00
Dívida Mobiliária	0,00	0,00	0,00	0,00
Dívida Contratual	3.976.266,77	3.804.286,48	0,00	0,00
Empréstimos	0,00	0,00	0,00	0,00
Internos	0,00	0,00	0,00	0,00
Externos	0,00	0,00	0,00	0,00
Dívida Contratual - Outras Dívidas	142.110,12	138.399,33	0,00	0,00
Financiamentos	0,00	0,00	0,00	0,00
Internos	0,00	0,00	0,00	0,00
Externos	0,00	0,00	0,00	0,00
Parcelamento e Renegociação de dívidas	3.834.156,65	3.665.887,15	0,00	0,00
De Tributos	351.891,49	318.397,03	0,00	0,00
De Contribuições Previdenciárias	3.482.265,16	3.347.490,12	0,00	0,00
De Demais Contribuições Sociais	0,00	0,00	0,00	0,00
Do FGTS	0,00	0,00	0,00	0,00
Com Instituição Não financeira	0,00	0,00	0,00	0,00
Demais Dívidas Contratuais	0,00	0,00	0,00	0,00
Precatórios Posteriores a 05/05/2000 (inclusive) - Vencidos e não pagos	327.154,44	247.776,67	0,00	0,00
Outras Dívidas	0,00	0,00	0,00	0,00
DEDUÇÕES (II)	2.113.693,11	3.416.736,53	0,00	0,00
Disponibilidade de Caixa	2.113.693,11	3.416.736,53	0,00	0,00
Disponibilidade de Caixa Bruta	4.364.078,69	5.179.213,95	0,00	0,00
(-) Restos a Pagar Processados	1.005.237,98	431.940,38	0,00	0,00
(-) Depósitos Restituíveis e Valores Vinculados	1.245.147,60	1.330.537,04	0,00	0,00
Demais Haveres Financeiros	0,00	0,00	0,00	0,00
DÍVIDA CONSOLIDADA LÍQUIDA (DCL) (III) = (I - II)	2.189.728,10	635.326,62	0,00	0,00
RECEITA CORRENTE LÍQUIDA - RCL (IV)	39.871.553,53	41.313.540,32	0,00	0,00
(-) Transferências obrigatórias da União relativas às emendas individuais (art. 166-A, § 1º, da CF)	533.000,00	733.000,00	0,00	0,00
RECEITA CORRENTE LÍQUIDA AJUSTADA PARA CÁLCULO DOS LIMITES DE ENDIVIDAMENTO (VI) = (IV - V)	39.338.553,53	40.580.540,32	0,00	0,00

SECRETARIA DE FINANÇAS

% da DC sobre a RCL AJUSTADA (I/VI)	10,94	9,99	0,00	0,00
% da DCL sobre a RCL AJUSTADA (III/VI)	5,57	1,57	0,00	0,00
LIMITE DEFINIDO POR RESOLUÇÃO DO SENADO FEDERAL – 120%	47.206.264,24	48.696.648,38	0,00	0,00
LIMITE DE ALERTA (inciso III do § 1º do art. 59 da LRF) - 90%	42.485.637,82	43.826.983,54	0,00	0,00

OUTROS VALORES NÃO INTEGRANTES DA DC	SALDO DO EXERCÍCIO ANTERIOR	SALDO DO EXERCÍCIO DE 2026		
		Até o 1º Quadrimestre	Até o 2º Quadrimestre	Até o 3º Quadrimestre
PRECATÓRIOS ANTERIORES A 05/05/2000	0,00	0,00	0,00	0,00
PRECATÓRIOS POSTERIORES A 05/05/2000 (Não incluídos na DC)	0,00	0,00	0,00	0,00
PASSIVO ATUARIAL	0,00	0,00	0,00	0,00
RP NÃO-PROCESSADOS	24.526,16	18.749,41	0,00	0,00



Prefeitura Municipal de Riachão do Poço - Poder Executivo
RELATÓRIO DE GESTÃO FISCAL
DEMONSTRATIVO DA DÍVIDA CONSOLIDADA LÍQUIDA
ORÇAMENTO FISCAL E DA SEGURIDADE SOCIAL
JANEIRO A ABRIL DE 2026

RGF – ANEXO II (LRF, art. 55, inciso I, alínea "b")

R\$ 1,00


DÍVIDA CONSOLIDADA	SALDO DO EXERCÍCIO ANTERIOR	SALDO DO EXERCÍCIO DE 2026		
		Até o 1º Quadrimestre	Até o 2º Quadrimestre	Até o 3º Quadrimestre
ANTECIPAÇÕES DE RECEITA ORÇAMENTÁRIA – ARO	0,00	0,00	0,00	0,00
DÍVIDA CONTRATUAL DE PPP	0,00	0,00	0,00	0,00
APROPRIAÇÃO DE DEPÓSITOS JUDICIAI	0,00	0,00	0,00	0,00

FONTE: Sistema PublicSoft Contabilidade - Secretaria de Finanças - em 26 de maio de 2026 as 11:24:04

1. Se o saldo apurado for negativo ou seja, se o total da Disponibilidade de Caixa Bruta for menor que Restos a Pagar Processados, esse saldo negativo não deverá ser informado nessa linha, mas sim na linha da "Insuficiência Financeira" no quadro "Outros Valores não integrantes da Dívida Consolidada". Assim, quando o cálculo de Disponibilidade de Caixa for negativo, o valor dessa linha deverá ser (0) "zero".

2. Refere-se aos precatórios posteriores a 05/05/2000 que, em cumprimento ao disposto no artigo 100 da Constituição Federal, ainda não foram incluídos no orçamento ou constam no orçamento, mas ainda não foram pagos. Ao final do exercício em que esses precatórios foram incluídos ou que deveriam ter sido incluídos, os valores deverão compor a linha "Pecatórios".


CLAIR & LEITE
 CONTABILIDADE PÚBLICA
 Contadora


MARIA IZAURA PEREIRA
 MONTEIRO
 Tesoureira


MARCELO FERREIRA DE
 LIMA
 Prefeito

SECRETARIA DE FINANÇAS



Prefeitura Municipal de Riachão do Poço - Poder Executivo
RELATÓRIO DE GESTÃO FISCAL
DEMONSTRATIVO DAS GARANTIAS E CONTRAGARANTIAS DE VALORES
ORÇAMENTO FISCAL E DA SEGURIDADE SOCIAL
JANEIRO A ABRIL DE 2026

RGF – ANEXO III (LRF, art. 55, inciso I, alínea "c" e art. 40, § 1º)

R\$ 1,00

GARANTIAS CONCEDIDAS	SALDO DO EXERCÍCIO ANTERIOR	SALDOS DO EXERCÍCIO DE 2026		
		Até o 1º Quadrimestre	Até o 2º Quadrimestre	Até o 3º Quadrimestre
AOS ESTADOS (I)	0,00	0,00	0,00	0,00
Em Operações de Crédito Externas	0,00	0,00	0,00	0,00
Em Operações de Crédito Internas	0,00	0,00	0,00	0,00
AOS MUNICÍPIOS (II)	0,00	0,00	0,00	0,00
Em Operações de Crédito Externas	0,00	0,00	0,00	0,00
Em Operações de Crédito Internas	0,00	0,00	0,00	0,00
ÀS ENTIDADES CONTROLADAS (III)	0,00	0,00	0,00	0,00
Em Operações de Crédito Externas	0,00	0,00	0,00	0,00
Em Operações de Crédito Internas	0,00	0,00	0,00	0,00
POR MEIO DE FUNDOS E PROGRAMAS (IV)	0,00	0,00	0,00	0,00
TOTAL GARANTIAS CONCEDIDAS (V) = (I + II + III + IV)	0,00	0,00	0,00	0,00
RECEITA CORRENTE LÍQUIDA - RCL (VI)	39.871.553,53	41.313.540,32	0,00	0,00
(-) Transferências obrigatórias da União relativas às emendas individuais (art. 166-A, § 1º, da CF) (VII)	533.000,00	733.000,00	0,00	0,00
RECEITA CORRENTE LÍQUIDA AJUSTADA PARA CÁLCULO DOS LIMITES DE ENDIVIDAMENTO (VIII) = (VI - VII)	39.338.553,53	40.580.540,32	0,00	0,00
% do TOTAL DAS GARANTIAS sobre a RCL	0,00	0,00	0,00	0,00
LIMITE DEFINIDO POR RESOLUÇÃO DO SENADO FEDERAL – 120%	47.206.264,24	48.696.648,38	0,00	0,00
LIMITE DE ALERTA (inciso III do §1º do art. 59 da LRF) - 90%	42.485.637,82	43.826.983,54	0,00	0,00

CONTRAGARANTIAS RECEBIDAS	SALDO DO EXERCÍCIO ANTERIOR	SALDOS DO EXERCÍCIO DE 2026		
		Até o 1º Quadrimestre	Até o 2º Quadrimestre	Até o 3º Quadrimestre
AOS ESTADOS (VII)	0,00	0,00	0,00	0,00
Em Operações de Crédito Externas	0,00	0,00	0,00	0,00
Em Operações de Crédito Internas	0,00	0,00	0,00	0,00
AOS MUNICÍPIOS (VIII)	0,00	0,00	0,00	0,00
Em Operações de Crédito Externas	0,00	0,00	0,00	0,00
Em Operações de Crédito Internas	0,00	0,00	0,00	0,00
ÀS ENTIDADES CONTROLADAS (IX)	0,00	0,00	0,00	0,00
Em Operações de Crédito Externas	0,00	0,00	0,00	0,00
Em Operações de Crédito Internas	0,00	0,00	0,00	0,00
POR MEIO DE FUNDOS E PROGRAMAS (X)	0,00	0,00	0,00	0,00
TOTAL GARANTIAS RECEBIDAS (XI) = (VII + VIII + IX + X)	0,00	0,00	0,00	0,00

MEDIDAS CORRETIVAS:

FONTE: Sistema PublicSoft Contabilidade - Secretaria de Finanças - em 26 de maio de 2026 as 11:23:33

CLAIR & LEITÃO
 CONTABILIDADE PÚBLICA
 Contadora

MARIA IZAURA PEREIRA
 MONTEIRO
 Tesoureira

MARCELO FERREIRA DE
 LIMA
 Prefeito

SECRETARIA DE FINANÇAS



Prefeitura Municipal de Riachão do Poço - Poder Executivo
RELATÓRIO DE GESTÃO FISCAL
DEMONSTRATIVO DAS OPERAÇÕES DE CRÉDITO
ORÇAMENTO FISCAL E DA SEGURIDADE SOCIAL
JANEIRO A ABRIL DE 2026

RGF – ANEXO IV (LRF, art. 55, inciso I, alínea "d" e inciso III alínea "c")

R\$ 1,00

OPERAÇÕES DE CRÉDITO	VALOR REALIZADO	
	No Quadrimestre de referência	Até o Quadrimestre de referência (a)
Mobiliária	0,00	0,00
Interna	0,00	0,00
Externa	0,00	0,00
Contratual	0,00	0,00
Interna	0,00	0,00
Empréstimos	0,00	0,00
Aquisição Financiada de Bens e Arrendamento Mercantil Financeiro	0,00	0,00
Antecipação de Receita pela Venda a Termo de Bens e Serviços	0,00	0,00
Assunção, Reconhecimento e Confissão de Dívidas (LRF, art. 29, § 1º)	0,00	0,00
Operações de crédito não sujeitas ao limite para fins de contratação (I)	0,00	0,00
Externa	0,00	0,00
Empréstimos	0,00	0,00
Aquisição Financiada de Bens e Arrendamento Mercantil Financeiro	0,00	0,00
Antecipações de Receitas pela Venda a Termo de Bens e Serviços	0,00	0,00
Assunção, Reconhecimento e Confissão de Dívidas (LRF, art. 29, § 1º)	0,00	0,00
Operações de crédito não sujeitas ao limite para fins de contratação (II)	0,00	0,00
TOTAL (III)	0,00	0,00

APURAÇÃO DO CUMPRIMENTO DOS LIMITES	VALOR	% SOBRE A RCL
RECEITA CORRENTE LÍQUIDA – RCL (IV)	41.313.540,32	-
(-) Transferências obrigatórias da União relativas às emendas individuais (§ 1º, art. 166-A da CF) (V)	733.000,00	-
RECEITA CORRENTE LÍQUIDA AJUSTADA PARA CÁLCULO DOS LIMITES DE ENDIVIDAMENTO (VI) = (IV - V)	40.580.540,32	-
OPERAÇÕES VEDADAS (VII)	0,00	0,00
TOTAL CONSIDERADO PARA FINS DA APURAÇÃO DO CUMPRIMENTO DO LIMITE (VIII) = (IIIa + VII - Ia - IIa)	0,00	0,00
LIMITE GERAL DEFINIDO POR RESOLUÇÃO DO SENADO FEDERAL PARA AS OPERAÇÕES DE CRÉDITO INTERNAS E EXTERNAS	6.492.886,45	16,00
LIMITE DE ALERTA (inciso III do §1º do art. 59 da LRF) - 90%	5.843.597,81	14,40
OPERAÇÕES DE CRÉDITO POR ANTECIPAÇÃO DA RECEITA ORÇAMENTÁRIA	0,00	0,00
LIMITE DEFINIDO POR RESOLUÇÃO DO SENADO FEDERAL PARA AS OPERAÇÕES DE CRÉDITO POR ANTECIPAÇÃO DA RECEITA ORÇAMENTÁRIA	2.840.637,82	7,00

OUTRAS OPERAÇÕES QUE INTEGRAM A DÍVIDA CONSOLIDADA	VALOR REALIZADO	
	No Quadrimestre de referência	Até o Quadrimestre de referência (a)
Parcelamentos de Dívidas	0,00	0,00
Tributos	0,00	0,00
Contribuições Previdenciárias	0,00	0,00

SECRETARIA DE FINANÇAS

FGTS	0,00	0,00
Operações de reestruturação e recomposição do principal de dívidas	0,00	0,00

FONTE: Sistema PublicSoft Contabilidade - Secretaria de Finanças - em 26 de maio de 2026 as 11:23:35


CLAIR & LEITÃO
CONTABILIDADE PÚBLICA
Contadora


MARIA IZAUARA PEREIRA
MONTEIRO
Tesoureira


MARCELO FERREIRA DE
LIMA
Prefeito

www.publicsoft.com.br - PublicSoft Contabilidade - versão 2026.28.6.0 - (83)3022-0800

Page 2 of 2

Prefeitura Municipal de Riachão do Poço CNPJ: 01.612.366/0001-84 Rua João Ferreira Alves, SN Cep: 58348000 Centro, Riachão do Poço-PB fone:



Prefeitura Municipal de Riachão do Poço - Poder Executivo
RELATÓRIO DE GESTÃO FISCAL
DEMONSTRATIVO SIMPLIFICADO DO RELATÓRIO DE GESTÃO FISCAL
ORÇAMENTO FISCAL E DA SEGURIDADE SOCIAL
JANEIRO A ABRIL DE 2026

RGF – ANEXO VI (LRF, art. 48)

R\$ 1,00

RECEITA CORRENTE LÍQUIDA		VALOR ATÉ O QUADRIMESTRE		
Receita Corrente Líquida		41.313.540,32		
Receita Corrente Líquida Ajustada para Cálculo dos Limites de Endividamento		40.580.540,32		
Receita Corrente Líquida Ajustada para Cálculo dos Limites da Despesa com Pessoal		39.624.924,32		
DESPESA COM PESSOAL		VALOR	% SOBRE A RCL AJUSTADA	
Despesa Total com Pessoal - DTP		20.958.114,87	52,89	
Limite Máximo (incisos I, II e III, art. 20 da LRF) - <%>		21.397.459,13	54,00	
Limite Prudencial (parágrafo único, art. 22 da LRF) - <%>		20.327.586,17	51,30	
Limite de Alerta (inciso II do §1º do art. 59 da LRF) - <%>		19.257.713,22	48,60	
DÍVIDA CONSOLIDADA		ATÉ 1º QUADRIMESTRE	ATÉ 2º QUADRIMESTRE	ATÉ 3º QUADRIMESTRE
Dívida consolidada líquida		635.326,62	0,00	0,00
Limite Definido por Resolução do Senado Federal		49.576.248,38	0,00	0,00
GARANTIAS DE VALORES		ATÉ 1º QUADRIMESTRE	ATÉ 2º QUADRIMESTRE	ATÉ 3º QUADRIMESTRE
Total das garantias concedidas		0,00	0,00	0,00
Limite Definido por Resolução do Senado Federal		49.576.248,38	0,00	0,00
OPERAÇÕES DE CRÉDITO		VALOR	% SOBRE A RCL	
Operações de Crédito Internas e Externas		0,00	0,00	
Limite Definido pelo Senado Federal para Operações de Crédito Externas e Internas		6.610.166,45	16,00	
Operações de Crédito por Antecipação da Receita		0,00	0,00	
Limite Definido pelo Senado Federal para Operações de Crédito por Antecipação da Receita		2.891.947,82	7,00	
RESTOS À PAGAR		RESTOS À PAGAR EMPENHADOS E NÃO LIQUIDADOS DO EXERCÍCIO	DISPONIBILIDADE DE CAIXA LÍQUIDA (APÓS A INSCRIÇÃO EM RESTOS A PAGAR NÃO PROCESSADOS DO EXERCÍCIO)	
Valor Total		230.953,94	2.613.801,33	

SECRETARIA DE FINANÇAS

FONTE: Sistema PublicSoft Contabilidade - Secretaria de Finanças - em 26 de maio de 2026 as 11:25:35


CLAIR & LEITÃO
 CONTABILIDADE PÚBLICA
 Contadora





www.publicsoft.com.br - PublicSoft Contabilidade - versão 2026.28.6.0 -(83)3022-0800 Page 1 of 2
 Prefeitura Municipal de Riachão do Poço CNPJ: 01.612.366/0001-84 Rua João Ferreira Alves, SN Cep: 58348000 Centro, Riachão do Poço-PB fone:



Prefeitura Municipal de Riachão do Poço - Poder Executivo
 RELATÓRIO DE GESTÃO FISCAL
DEMONSTRATIVO SIMPLIFICADO DO RELATÓRIO DE GESTÃO FISCAL
 ORÇAMENTO FISCAL E DA SEGURIDADE SOCIAL
 JANEIRO A ABRIL DE 2026

RGF – ANEXO VI (LRF, art. 48)

R\$ 1,00

RECEITA CORRENTE LÍQUIDA	VALOR ATÉ O QUADRIMESTRE
--------------------------	--------------------------

 MARIA IZAURA PEREIRA
 MONTEIRO
 Tesoureira

 MARCELO FERREIRA DE
 LIMA
 Prefeito

www.publicsoft.com.br - PublicSoft Contabilidade - versão 2026.28.6.0 -(83)3022-0800 Page 2 of 2
 Prefeitura Municipal de Riachão do Poço CNPJ: 01.612.366/0001-84 Rua João Ferreira Alves, SN Cep: 58348000 Centro, Riachão do Poço-PB fone:

SECRETARIA DE FINANÇAS - RREO



Prefeitura Municipal de Riachão do Poço
RELATÓRIO RESUMIDO DA EXECUÇÃO ORÇAMENTÁRIA
BALANÇO ORÇAMENTÁRIO
ORÇAMENTO FISCAL E DA SEGURIDADE SOCIAL
JANEIRO A ABRIL DE 2026/BIMESTRE MARÇO-ABRIL

RREO - Anexo I (LRF, Art. 52, inciso I, alíneas "a" e "b" do inciso II e §1º)

R\$ 1,00

RECEITAS	PREVISÃO INICIAL	PREVISÃO ATUALIZADA(a)	RECEITAS REALIZADAS				SALDO A REALIZAR (a-c)
			No Bimestre (b)	% (b/a)	Até o Bimestre (d)	% (c/a)	
RECEITAS (EXCETO INTRA-ORÇAMENTÁRIAS) (I)	49.675.500,00	49.675.500,00	6.146.378,36	12,37	13.403.924,65	26,98	36.271.575,35
Receitas Correntes:	44.658.685,00	44.658.685,00	6.146.378,36	13,76	13.089.724,65	29,31	31.568.960,35
Impostos, Taxas e Contribuições de Melhoria	1.502.337,00	1.502.337,00	271.633,27	18,08	470.899,90	31,34	1.031.437,10
Impostos	1.482.200,00	1.482.200,00	263.572,44	17,78	456.845,90	30,82	1.025.354,10
Taxas	20.137,00	20.137,00	8.060,83	40,03	14.054,00	69,79	6.083,00
Receita Patrimonial	350.200,00	350.200,00	100.789,49	28,78	188.803,29	53,91	161.396,71
Valores Mobiliários	350.200,00	350.200,00	100.789,49	28,78	188.803,29	53,91	161.396,71
Transferências Correntes	42.769.148,00	42.769.148,00	5.773.955,60	13,50	12.430.019,41	29,06	30.339.128,59
Transferências da União e de suas Entidades	31.202.548,00	31.202.548,00	4.047.829,95	12,97	8.820.942,88	28,27	22.381.605,12
Transferências dos Estados e do Distrito Federal e de suas Entidades	3.151.600,00	3.151.600,00	453.338,99	14,38	862.760,15	27,38	2.288.839,85
Transferências de Outras Instituições Públicas	8.415.000,00	8.415.000,00	1.272.786,66	15,13	2.746.316,38	32,64	5.668.683,62
Outras Receitas Correntes	37.000,00	37.000,00	0,00	0,00	2,05	0,01	36.997,95
Indenizações, Restituições e Ressarcimentos	32.000,00	32.000,00	0,00	0,00	0,00	0,00	32.000,00
Demais Receitas Correntes	5.000,00	5.000,00	0,00	0,00	2,05	0,04	4.997,95
Receitas de Capital	5.016.815,00	5.016.815,00	0,00	0,00	314.200,00	6,26	4.702.615,00
Alienação de Bens	206.719,00	206.719,00	0,00	0,00	0,00	0,00	206.719,00
Alienação de Bens Móveis	206.719,00	206.719,00	0,00	0,00	0,00	0,00	206.719,00
Transferências de Capital	4.810.096,00	4.810.096,00	0,00	0,00	314.200,00	6,53	4.495.896,00
Transferências da União e de suas Entidades	2.723.350,00	2.723.350,00	0,00	0,00	314.200,00	11,54	2.409.150,00
Transferências dos Estados e do Distrito Federal e de suas Entidades	2.086.746,00	2.086.746,00	0,00	0,00	0,00	0,00	2.086.746,00
RECEITAS (INTRA-ORÇAMENTÁRIAS) (II)	0,00	0,00	0,00	0,00	0,00	0,00	0,00
SUBTOTAL DAS RECEITAS (III)=(I+II)	49.675.500,00	49.675.500,00	6.146.378,36	12,37	13.403.924,65	26,98	36.271.575,35
OPERAÇÕES DE CRÉDITO / REFINANCIAMENTO (IV)	0,00	0,00	0,00	0,00	0,00	0,00	0,00
Operações de Crédito - Mercado Interno	0,00	0,00	0,00	0,00	0,00	0,00	0,00
Mobiliária	0,00	0,00	0,00	0,00	0,00	0,00	0,00
Contratual	0,00	0,00	0,00	0,00	0,00	0,00	0,00
Operações de Crédito - Mercado Externo	0,00	0,00	0,00	0,00	0,00	0,00	0,00
Mobiliária	0,00	0,00	0,00	0,00	0,00	0,00	0,00
Contratual	0,00	0,00	0,00	0,00	0,00	0,00	0,00



Prefeitura Municipal de Riachão do Poço
RELATÓRIO RESUMIDO DA EXECUÇÃO ORÇAMENTÁRIA
BALANÇO ORÇAMENTÁRIO
ORÇAMENTO FISCAL E DA SEGURIDADE SOCIAL
JANEIRO A ABRIL DE 2026/BIMESTRE MARÇO-ABRIL

RREO - Anexo I (LRF, Art. 52, inciso I, alíneas "a" e "b" do inciso II e §1º)

R\$ 1,00

SUBTOTAL COM REFINANCIAMENTO (V)=(III+IV)	49.675.500,00	49.675.500,00	6.146.378,36	12,37	13.403.924,65	26,98	36.271.575,35			
DEFICIT (VI)	-	-	-	-	0,00	-	-			
TOTAL (VII) - (V + VI)	49.675.500,00	49.675.500,00	6.146.378,36	12,37	13.403.924,65	26,98	36.271.575,35			
SALDO DE EXERCÍCIOS ANTERIORES	0,00	0,00	-	-	0,00	-	-			
Recursos Arrecadados em Exercícios Anteriores - RPPS	0,00	0,00	-	-	-	-	-			
Superávit Financeiro Utilizado para Créditos Adicionais	-	0,00	-	-	0,00	-	-			
DESPESAS	DOTAÇÃO INICIAL	DOTAÇÃO ATUALIZADA	DESPESAS EMPENHADAS		SALDO	DESPESAS LIQUIDADAS		SALDO	DESPESAS PAGAS ATÉ O BIMESTRE	INSCRITOS EM RESTOS A PAGAR NÃO PROCESSADOS *
	(d)	(e)	No Bimestre	Até o	(g) = (e - f)	No Bimestre	Até o Bimestre	(i) = (e - h)	(j)	(k)
DESPESAS (EXCETO INTRA-ORÇAMENTÁRIAS) (VIII)	49.675.500,00	50.050.600,52	6.666.354,57	12.711.382,42	37.339.218,10	6.676.817,62	12.480.428,41	37.570.172,04	12.119.543,67	230.953,94
DESPESAS CORRENTES	39.964.261,00	39.724.032,50	6.193.202,71	11.499.852,68	28.224.179,82	6.203.665,76	11.268.898,74	28.455.133,76	10.915.913,93	230.953,94
PESSOAL E ENCARGOS SOCIAIS	21.070.907,00	21.553.387,99	3.891.481,07	7.161.308,49	14.392.079,50	3.891.481,07	7.161.308,49	14.392.079,50	7.159.809,06	0,00
JUROS E ENCARGOS DA DÍVIDA	30.000,00	30.000,00	1.274,06	3.710,79	26.289,21	1.274,06	3.710,79	26.289,21	3.710,79	0,00
OUTRAS DESPESAS CORRENTES	18.863.354,00	18.140.644,51	2.300.447,58	4.334.833,40	13.805.811,11	2.310.910,63	4.103.879,46	14.036.765,05	3.752.394,08	230.953,94
DESPESAS DE CAPITAL	9.311.239,00	9.926.568,02	473.151,86	1.211.529,74	8.715.038,28	473.151,86	1.211.529,74	8.715.038,28	1.203.629,74	0,00
INVESTIMENTOS	8.290.239,00	8.905.568,02	452.050,49	963.882,47	7.941.685,55	452.050,49	963.882,47	7.941.685,55	955.982,47	0,00
INVERSÕES FINANCEIRAS	1.000,00	1.000,00	0,00	0,00	1.000,00	0,00	0,00	1.000,00	0,00	0,00
AMORTIZAÇÃO DA DÍVIDA	1.020.000,00	1.020.000,00	21.101,37	247.647,27	772.352,73	21.101,37	247.647,27	772.352,73	247.647,27	0,00
RESERVA DE CONTINGÊNCIA	400.000,00	400.000,00	0,00	0,00	400.000,00	0,00	0,00	400.000,00	0,00	0,00
DESPESAS (INTRA-ORÇAMENTÁRIAS) (IX)	0,00	0,00	0,00	0,00	0,00	0,00	0,00	0,00	0,00	0,00
SUBTOTAL DAS DESPESAS (X)=(VIII+IX)	49.675.500,00	50.050.600,52	6.666.354,57	12.711.382,42	37.339.218,10	6.676.817,62	12.480.428,41	37.570.172,04	12.119.543,67	230.953,94
AMORTIZAÇÃO DA DIV. REFINANCIAMENTO (XI)	0,00	0,00	0,00	0,00	0,00	0,00	0,00	0,00	0,00	0,00
Amortização da Dívida Interna	0,00	0,00	0,00	0,00	0,00	0,00	0,00	0,00	0,00	0,00
Dívida Mobiliária	0,00	0,00	0,00	0,00	0,00	0,00	0,00	0,00	0,00	0,00
Outras Dívidas	0,00	0,00	0,00	0,00	0,00	0,00	0,00	0,00	0,00	0,00
Amortização da Dívida Externa	0,00	0,00	0,00	0,00	0,00	0,00	0,00	0,00	0,00	0,00
Dívida Mobiliária	0,00	0,00	0,00	0,00	0,00	0,00	0,00	0,00	0,00	0,00
Outras Dívidas	0,00	0,00	0,00	0,00	0,00	0,00	0,00	0,00	0,00	0,00

SECRETARIA DE FINANÇAS



Prefeitura Municipal de Riachão do Poço
RELATÓRIO RESUMIDO DA EXECUÇÃO ORÇAMENTÁRIA
BALANÇO ORÇAMENTÁRIO
ORÇAMENTO FISCAL E DA SEGURIDADE SOCIAL
JANEIRO A ABRIL DE 2026/BIMESTRE MARÇO-ABRIL

RREO - Anexo I (LRF, Art. 52, inciso I, alíneas "a" e "b" do inciso II e §1º)

R\$ 1,00

TOTAL DAS DESPESAS (XII) = (X + XI)	49.675.500,00	50.050.600,52	6.666.354,57	12.711.382,42	37.339.218,10	6.676.817,62	12.480.428,48	37.570.172,04	12.119.543,67	230.953,94
SUPERÁVIT (XIII)	-	-	-	692.542,23	-	-	923.496,17	-	1.284.380,98	-
TOTAL COM SUPERÁVIT (XIV) = (XII + XIII)	49.675.500,00	50.050.600,52	6.666.354,57	13.403.924,65	-	6.676.817,62	13.403.924,65	-	13.403.924,65	230.953,94
RESERVA DE CONTINGENCIA	0,00	0,00	-	-	0,00	-	-	0,00	-	-

FONTE: Sistema PublicSoft Contabilidade - Secretaria de Finanças - em 26 de maio de 2026 as 11:17:21

CLAIR & LEITÃO
CONTABILIDADE PÚBLICA
 Contadora

MARIA IZAUARA PEREIRA MONTEIRO
MARIA IZAUARA PEREIRA MONTEIRO
 Tesoureira

MARCELO FERREIRA DE LIMA
MARCELO FERREIRA DE LIMA
 Prefeito



Prefeitura Municipal de Riachão do Poço
RELATÓRIO RESUMIDO DA EXECUÇÃO ORÇAMENTÁRIA
DEMONSTRATIVO DA EXECUÇÃO DAS DESPESAS POR FUNÇÃO/SUBFUNÇÃO
ORÇAMENTO FISCAL E DA SEGURIDADE SOCIAL
JANEIRO A ABRIL DE 2026/BIMESTRE MARÇO-ABRIL

RREO - Anexo II (LRF, Art. 52, inciso II, alínea "c")

R\$ 1,00

FUNÇÃO/SUBFUNÇÃO	DOTAÇÃO INICIA	DOTAÇÃO ATUALIZAD A (a)	DESPESAS EMPENHADAS			SALDO (c) = (a - b)	DESPESAS LIQUIDADAS			SALDO (e) = (a - d)	INSCRITAS EM RESTOS A PAGAR NÃO PROCESSADOS (f)
			No Bimestre	Até o Bimestre (b)	%		No Bimestre	Até o Bimestre (d)	%		
DESPESAS (EXCETO INTRA-ORÇAMENTÁRIAS) (I)	49.675.500,00	50.050.600,52	6.666.354,57	12.711.382,42	100,00	37.339.218,10	6.676.817,62	12.480.428,48	100,00	37.570.172,04	0,00
Legislativa	1.750.041,00	1.750.041,00	270.982,30	537.858,07	4,23	1.212.182,93	270.982,30	537.858,07	4,31	1.212.182,93	0,00
Ação Legislativa	1.750.041,00	1.750.041,00	270.982,30	537.858,07	4,23	1.212.182,93	270.982,30	537.858,07	4,31	1.212.182,93	0,00
Judiciário	300.000,00	300.000,00	(4.508,66)	92.929,69	0,73	207.070,31	(4.508,66)	92.929,69	0,74	207.070,31	0,00
Def. Interesse Públ. no Proc. Judiciário	300.000,00	300.000,00	(4.508,66)	92.929,69	0,73	207.070,31	(4.508,66)	92.929,69	0,74	207.070,31	0,00
Administração	4.615.500,00	4.615.500,00	816.504,46	1.455.508,75	11,45	3.159.991,25	808.940,17	1.415.081,87	11,34	3.200.418,13	0,00
Administração Geral	3.030.000,00	3.030.000,00	608.227,35	1.072.970,63	8,44	1.957.029,37	592.878,41	1.048.475,69	8,40	1.981.524,31	0,00
Administração Financeira	1.585.500,00	1.585.500,00	208.277,11	382.538,12	3,01	1.202.961,88	216.061,76	366.606,18	2,94	1.218.893,82	0,00
Assistência Social	2.643.935,00	2.643.935,00	510.361,51	837.334,79	6,59	1.806.600,21	510.367,61	836.359,19	6,70	1.807.575,81	0,00
Administração Geral	1.027.390,00	1.017.390,00	156.844,56	279.064,54	2,20	738.325,46	156.844,56	279.064,54	2,24	738.325,46	0,00
Assistência à Pessoa Idosa	6.000,00	4.945,00	0,00	0,00	0,00	4.945,00	0,00	0,00	0,00	4.945,00	0,00
Assistência à Pessoa com Deficiência	4.500,00	4.500,00	0,00	0,00	0,00	4.500,00	0,00	0,00	0,00	4.500,00	0,00
Assistência à Criança e ao Adolescente	371.924,00	368.924,00	62.708,97	115.624,28	0,91	253.299,72	62.708,97	115.624,28	0,93	253.299,72	0,00
Assistência Comunitária	870.772,00	874.527,00	220.469,00	333.503,00	2,62	541.024,00	220.469,00	333.503,00	2,67	541.024,00	0,00
Serviços Socioassistenciais	363.349,00	373.649,00	70.338,98	109.142,97	0,86	264.506,03	70.345,08	108.167,37	0,87	265.481,63	0,00
Saúde	9.667.344,00	9.667.344,00	1.761.867,45	3.388.760,21	26,66	6.278.583,79	1.762.478,40	3.385.814,00	27,13	6.281.530,00	0,00
Administração Geral	466.300,00	466.300,00	72.427,60	143.350,96	1,13	322.949,04	72.427,60	143.350,96	1,15	322.949,04	0,00
Atenção Básica	7.368.148,00	7.169.507,00	1.333.602,36	2.771.319,97	21,80	4.398.187,03	1.334.213,31	2.768.373,76	22,18	4.401.133,24	0,00
Assistência Hospitalar e Ambulatorial	1.513.700,00	1.670.232,00	318.580,00	318.660,00	2,51	1.351.572,00	318.580,00	318.660,00	2,55	1.351.572,00	0,00
Suporte Profilático e Terapêutico	99.000,00	139.000,00	0,00	81.521,11	0,64	57.478,89	0,00	81.521,11	0,65	57.478,89	0,00
Vigilância Epidemiológica	220.196,00	222.305,00	37.257,49	73.908,17	0,58	148.396,83	37.257,49	73.908,17	0,59	148.396,83	0,00
Educação	18.800.187,00	19.175.287,52	2.499.630,95	4.366.530,98	34,35	14.808.756,54	2.488.167,42	4.351.989,09	34,87	14.823.298,43	0,00
Alimentação e Nutrição	491.895,00	491.895,00	17.756,46	17.756,46	0,14	474.138,54	17.756,46	17.756,46	0,14	474.138,54	0,00
Ensino Fundamental	13.379.357,00	13.864.061,52	2.087.775,18	3.662.420,13	28,81	10.201.641,39	2.076.311,65	3.647.878,24	29,23	10.216.183,28	0,00
Ensino Médio	193.572,00	193.572,00	0,00	0,00	0,00	193.572,00	0,00	0,00	0,00	193.572,00	0,00
Educação Infantil	4.735.363,00	4.625.759,00	394.099,31	686.354,39	5,40	3.939.404,61	394.099,31	686.354,39	5,50	3.939.404,61	0,00
Cultura	173.936,00	173.936,00	15.281,00	28.064,00	0,22	145.872,00	15.281,00	28.064,00	0,22	145.872,00	0,00
Administração Geral	118.500,00	118.500,00	15.281,00	28.064,00	0,22	90.436,00	15.281,00	28.064,00	0,22	90.436,00	0,00
Difusão Cultural	55.436,00	55.436,00	0,00	0,00	0,00	55.436,00	0,00	0,00	0,00	55.436,00	0,00

SECRETARIA DE FINANÇAS



Prefeitura Municipal de Riachão do Poço
RELATÓRIO RESUMIDO DA EXECUÇÃO ORÇAMENTÁRIA
DEMONSTRATIVO DA EXECUÇÃO DAS DESPESAS POR FUNÇÃO/SUBFUNÇÃO
ORÇAMENTO FISCAL E DA SEGURIDADE SOCIAL
JANEIRO A ABRIL DE 2026/BIMESTRE MARÇO-ABRIL

RREO - Anexo II (LRF, Art. 52, inciso II, alínea "c")

R\$ 1,00

FUNÇÃO/SUBFUNÇÃO	DOTAÇÃO INICIA	DOTAÇÃO ATUALIZAD A	DESPESAS EMPENHADAS			SALDO (c) = (a - b)	DESPESAS LIQUIDADAS			SALDO (e) = (a - d)	INSCRITAS EM RESTOS A PAGAR NÃO PROCESSADOS (f)
			No Bimestre	Até o Bimestre (b)	% (b / total b)		No Bimestre	Até o Bimestre (d)	% (d / total d)		
DESPESAS (EXCETO INTRA-ORÇAMENTÁRIAS)	49.675.500,00	50.050.600,52	6.666.354,57	12.711.382,42	100,00	37.339.218,10	6.676.817,62	12.480.428,48	100,00	37.570.172,04	0,00
(I)											
Urbanismo	5.785.410,00	5.785.410,00	499.411,74	1.039.882,16	8,18	4.745.527,84	499.411,74	1.039.882,16	8,33	4.745.527,84	0,00
Administração Geral	3.157.500,00	3.160.906,00	499.411,74	1.039.882,16	8,18	2.121.023,84	499.411,74	1.039.882,16	8,33	2.121.023,84	0,00
Infra-estrutura Urbana	2.100.410,00	2.097.004,00	0,00	0,00	0,00	2.097.004,00	0,00	0,00	0,00	2.097.004,00	0,00
Recursos Hídricos	527.500,00	527.500,00	0,00	0,00	0,00	527.500,00	0,00	0,00	0,00	527.500,00	0,00
Agricultura	1.120.522,00	1.120.522,00	128.886,89	204.293,57	1,61	916.228,43	128.886,89	204.293,57	1,64	916.228,43	0,00
Abastecimento	844.022,00	844.022,00	128.886,89	204.293,57	1,61	639.728,43	128.886,89	204.293,57	1,64	639.728,43	0,00
Extensão Rural	26.500,00	26.500,00	0,00	0,00	0,00	26.500,00	0,00	0,00	0,00	26.500,00	0,00
Promoção da Produção Agropecuária	250.000,00	250.000,00	0,00	0,00	0,00	250.000,00	0,00	0,00	0,00	250.000,00	0,00
Comércio e Serviços	366.000,00	366.000,00	0,00	1.254,05	0,01	364.745,95	0,00	1.254,05	0,01	364.745,95	0,00
Difusão Cultural	366.000,00	366.000,00	0,00	1.254,05	0,01	364.745,95	0,00	1.254,05	0,01	364.745,95	0,00
Comunicação	220.500,00	220.500,00	43.250,70	76.701,40	0,60	143.798,60	43.250,70	76.701,40	0,61	143.798,60	0,00
Comunicação Social	220.500,00	220.500,00	43.250,70	76.701,40	0,60	143.798,60	43.250,70	76.701,40	0,61	143.798,60	0,00
Transporte	1.460.100,00	1.460.100,00	46.131,76	99.579,08	0,78	1.360.520,92	46.131,76	99.579,08	0,80	1.360.520,92	0,00
Administração Geral	353.500,00	353.500,00	46.131,76	99.579,08	0,78	253.920,92	46.131,76	99.579,08	0,80	253.920,92	0,00
Transporte Rodoviário	1.106.600,00	1.106.600,00	0,00	0,00	0,00	1.106.600,00	0,00	0,00	0,00	1.106.600,00	0,00
Desporto e Lazer	1.025.700,00	1.025.700,00	30.542,48	100.063,79	0,79	925.636,21	30.542,48	100.063,79	0,80	925.636,21	0,00
Desporto Comunitário	1.025.700,00	1.025.700,00	30.542,48	100.063,79	0,79	925.636,21	30.542,48	100.063,79	0,80	925.636,21	0,00
Encargos Especiais	1.346.325,00	1.346.325,00	48.011,99	482.621,88	3,80	863.703,12	76.885,81	310.558,52	2,49	1.035.766,48	0,00
Serviço da Dívida Interna	900.000,00	900.000,00	22.375,43	171.980,29	1,35	728.019,71	22.375,43	171.980,29	1,38	728.019,71	0,00
Transferências	446.325,00	446.325,00	25.636,56	310.641,59	2,44	135.683,41	54.510,38	138.578,23	1,11	307.746,77	0,00
RESERVA DE CONTINGÊNCIA	400.000,00	400.000,00	0,00	0,00	0,00	400.000,00	0,00	0,00	0,00	400.000,00	0,00
DESPESAS (INTRA-ORÇAMENTÁRIAS) (II)	0,00	0,00	0,00	0,00	0,00	0,00	0,00	0,00	0,00	0,00	0,00
Legislativa	0,00	0,00	0,00	0,00	0,00	0,00	0,00	0,00	0,00	0,00	0,00
Ação Legislativa	0,00	0,00	0,00	0,00	0,00	0,00	0,00	0,00	0,00	0,00	0,00
Judiciário	0,00	0,00	0,00	0,00	0,00	0,00	0,00	0,00	0,00	0,00	0,00
Def. Interesse Públ. no Proc. Judiciário	0,00	0,00	0,00	0,00	0,00	0,00	0,00	0,00	0,00	0,00	0,00
Administração	0,00	0,00	0,00	0,00	0,00	0,00	0,00	0,00	0,00	0,00	0,00
Administração Geral	0,00	0,00	0,00	0,00	0,00	0,00	0,00	0,00	0,00	0,00	0,00
Administração Financeira	0,00	0,00	0,00	0,00	0,00	0,00	0,00	0,00	0,00	0,00	0,00



Prefeitura Municipal de Riachão do Poço
RELATÓRIO RESUMIDO DA EXECUÇÃO ORÇAMENTÁRIA
DEMONSTRATIVO DA EXECUÇÃO DAS DESPESAS POR FUNÇÃO/SUBFUNÇÃO
ORÇAMENTO FISCAL E DA SEGURIDADE SOCIAL
JANEIRO A ABRIL DE 2026/BIMESTRE MARÇO-ABRIL

RREO - Anexo II (LRF, Art. 52, inciso II, alínea "c")

R\$ 1,00

FUNÇÃO/SUBFUNÇÃO	DOTAÇÃO INICIA	DOTAÇÃO ATUALIZAD A	DESPESAS EMPENHADAS			SALDO (c) = (a - b)	DESPESAS LIQUIDADAS			SALDO (e) = (a - d)	INSCRITAS EM RESTOS A PAGAR NÃO PROCESSADOS (f)
			No Bimestre	Até o Bimestre (b)	% (b / total b)		No Bimestre	Até o Bimestre (d)	% (d / total d)		
DESPESAS (INTRA-ORÇAMENTÁRIAS) (II)	0,00	0,00	0,00	0,00	0,00	0,00	0,00	0,00	0,00	0,00	0,00
Assistência Social	0,00	0,00	0,00	0,00	0,00	0,00	0,00	0,00	0,00	0,00	0,00
Administração Geral	0,00	0,00	0,00	0,00	0,00	0,00	0,00	0,00	0,00	0,00	0,00
Assistência à Pessoa Idosa	0,00	0,00	0,00	0,00	0,00	0,00	0,00	0,00	0,00	0,00	0,00
Assistência à Pessoa com Deficiência	0,00	0,00	0,00	0,00	0,00	0,00	0,00	0,00	0,00	0,00	0,00
Assistência à Criança e ao Adolescente	0,00	0,00	0,00	0,00	0,00	0,00	0,00	0,00	0,00	0,00	0,00
Assistência Comunitária	0,00	0,00	0,00	0,00	0,00	0,00	0,00	0,00	0,00	0,00	0,00
Serviços Socioassistenciais	0,00	0,00	0,00	0,00	0,00	0,00	0,00	0,00	0,00	0,00	0,00
Saúde	0,00	0,00	0,00	0,00	0,00	0,00	0,00	0,00	0,00	0,00	0,00
Administração Geral	0,00	0,00	0,00	0,00	0,00	0,00	0,00	0,00	0,00	0,00	0,00
Atenção Básica	0,00	0,00	0,00	0,00	0,00	0,00	0,00	0,00	0,00	0,00	0,00
Assistência Hospitalar e Ambulatorial	0,00	0,00	0,00	0,00	0,00	0,00	0,00	0,00	0,00	0,00	0,00
Suporte Profilático e Terapêutico	0,00	0,00	0,00	0,00	0,00	0,00	0,00	0,00	0,00	0,00	0,00
Vigilância Epidemiológica	0,00	0,00	0,00	0,00	0,00	0,00	0,00	0,00	0,00	0,00	0,00
Educação	0,00	0,00	0,00	0,00	0,00	0,00	0,00	0,00	0,00	0,00	0,00
Alimentação e Nutrição	0,00	0,00	0,00	0,00	0,00	0,00	0,00	0,00	0,00	0,00	0,00
Ensino Fundamental	0,00	0,00	0,00	0,00	0,00	0,00	0,00	0,00	0,00	0,00	0,00
Ensino Médio	0,00	0,00	0,00	0,00	0,00	0,00	0,00	0,00	0,00	0,00	0,00
Educação Infantil	0,00	0,00	0,00	0,00	0,00	0,00	0,00	0,00	0,00	0,00	0,00
Cultura	0,00	0,00	0,00	0,00	0,00	0,00	0,00	0,00	0,00	0,00	0,00
Administração Geral	0,00	0,00	0,00	0,00	0,00	0,00	0,00	0,00	0,00	0,00	0,00
Difusão Cultural	0,00	0,00	0,00	0,00	0,00	0,00	0,00	0,00	0,00	0,00	0,00
Urbanismo	0,00	0,00	0,00	0,00	0,00	0,00	0,00	0,00	0,00	0,00	0,00
Administração Geral	0,00	0,00	0,00	0,00	0,00	0,00	0,00	0,00	0,00	0,00	0,00
Infra-estrutura Urbana	0,00	0,00	0,00	0,00	0,00	0,00	0,00	0,00	0,00	0,00	0,00
Recursos Hídricos	0,00	0,00	0,00	0,00	0,00	0,00	0,00	0,00	0,00	0,00	0,00
Agricultura	0,00	0,00	0,00	0,00	0,00	0,00	0,00	0,00	0,00	0,00	0,00
Abastecimento	0,00	0,00	0,00	0,00	0,00	0,00	0,00	0,00	0,00	0,00	0,00
Extensão Rural	0,00	0,00	0,00	0,00	0,00	0,00	0,00	0,00	0,00	0,00	0,00
Promoção da Produção Agropecuária	0,00	0,00	0,00	0,00	0,00	0,00	0,00	0,00	0,00	0,00	0,00
Comércio e Serviços	0,00	0,00	0,00	0,00	0,00	0,00	0,00	0,00	0,00	0,00	0,00
Difusão Cultural	0,00	0,00	0,00	0,00	0,00	0,00	0,00	0,00	0,00	0,00	0,00

SECRETARIA DE FINANÇAS



Prefeitura Municipal de Riachão do Poço
RELATÓRIO RESUMIDO DA EXECUÇÃO ORÇAMENTÁRIA
DEMONSTRATIVO DA RECEITA CORRENTE LÍQUIDA
ORÇAMENTO FISCAL E DA SEGURIDADE SOCIAL
JANEIRO A ABRIL DE 2026/BIMESTRE MARÇO-ABRIL

RREO – ANEXO III (LRF, Art. 53, inciso I)

R\$ 1,00

Especificação	EVOLUÇÃO DA RECEITA REALIZADA NOS ÚLTIMOS 12 MESES												Total (últimos 12 meses)	Previsão Atualizada - 2026
	Mai/25	Jun/25	Jul/25	Ago/25	Set/25	Out/25	Nov/25	Dez/25	Jan/26	Fev/26	Mar/26	Abr/26		
(-) Transferências obrigatórias da União relativas às emendas individuais (art. 166-A, § 1º, da CF) (IV)	0,00	0,00	433.000,00	0,00	0,00	100.000,00	0,00	0,00	0,00	0,00	0,00	200.000,00	733.000,00	0,00
RECEITA CORRENTE LÍQUIDA AJUSTADA PARA CÁLCULO DOS LIMITES DE ENDIVIDAMENTO (V) = (III - IV)	3.027.244,73	3.017.455,53	4.325.841,32	2.823.865,45	3.188.353,13	2.511.836,55	3.422.464,79	5.373.754,17	3.517.487,23	3.425.859,06	2.638.838,28	3.307.540,08	40.580.540,32	48.176.172,23
(-) Transferências obrigatórias da União relativas às emendas de bancada (art. 166, § 16, da CF)(VI)	0,00	0,00	0,00	0,00	0,00	0,00	500.000,00	300.000,00	0,00	0,00	0,00	0,00	800.000,00	0,00
(-) Transferências da União relativas a remuneração dos agentes comunitários de saúde e de combate às endemias (CF, art. 198, § 1º)(VII)	0,00	0,00	0,00	0,00	0,00	0,00	0,00	38.904,00	38.904,00	38.904,00	38.904,00	38.904,00	155.616,00	551.988,00
(-) Outras Deduções Constitucionais ou Legais (VIII)	0,00	0,00	0,00	0,00	0,00	0,00	0,00	0,00	0,00	0,00	0,00	0,00	0,00	0,00
RECEITA CORRENTE LÍQUIDA AJUSTADA PARA CÁLCULO DOS LIMITES DA DESPESA COM PESSOAL (IX) = (V - VI - VII - VIII)	3.027.244,73	3.017.455,53	4.325.841,32	2.823.865,45	3.188.353,13	2.511.836,55	2.922.464,79	5.073.754,17	3.478.583,23	3.386.955,06	2.599.934,28	3.268.636,08	39.624.924,32	47.624.184,23

FONTE: Sistema PublicSoft Contabilidade - Secretaria de Finanças - em 26 de maio de 2026 às 11:17:34

Clair & Leitão
CLAIR & LEITÃO
 CONTABILIDADE PÚBLICA
 Contadora

Maria Izaura Monteiro
MARIA IZAURA PEREIRA MONTEIRO
 Tesoureira

Marcelo Ferreira de Lima
MARCELO FERREIRA DE LIMA
 Prefeito



Prefeitura Municipal de Riachão do Poço
RELATÓRIO RESUMIDO DA EXECUÇÃO ORÇAMENTÁRIA
DEMONSTRATIVO DA RECEITA DE IMPOSTOS LÍQUIDA E DAS DESPESAS PRÓPRIAS COM AÇÕES E SERVIÇOS PÚBLICOS DE SAÚDE
ORÇAMENTO FISCAL E DA SEGURIDADE SOCIAL
JANEIRO A ABRIL DE 2026/BIMESTRE MARÇO-ABRIL

RREO – ANEXO XII (LC 141/2012, art. 35)

R\$ 1,00

RECEITAS PARA APURAÇÃO DA APLICAÇÃO EM AÇÕES E SERVIÇOS PÚBLICOS DE SAÚDE	PREVISÃO INICIAL	PREVISÃO	RECEITAS REALIZADAS	
			Até o Bimestre (b)	% (b/a) x 100
RECEITAS DE IMPOSTOS (I)	1.482.200,00	1.482.200,00	456.845,90	30,82
Recita Resultante do Imposto Predial e Territorial Urbano - IPTU	18.000,00	18.000,00	0,00	0,00
IPTU	18.000,00	18.000,00	0,00	0,00
Multas, Juros de Mora, Dívida Ativa e Outros Encargos do IPTU	0,00	0,00	0,00	0,00
Recita Resultante do Imposto sobre Transmissão Inter Vivos - ITBI	4.200,00	4.200,00	300,00	7,14
ITBI	4.200,00	4.200,00	300,00	7,14
Multas, Juros de Mora, Dívida Ativa e Outros Encargos do ITBI	0,00	0,00	0,00	0,00
Recita Resultante do Imposto sobre Serviços de Qualquer Natureza - ISS	320.000,00	320.000,00	102.425,81	32,01
ISS	320.000,00	320.000,00	102.425,81	32,01
Multas, Juros de Mora, Dívida Ativa e Outros Encargos do ISS	0,00	0,00	0,00	0,00
Recita Resultante do Imposto sobre a Renda e Proventos de Qualquer Natureza Retido na Fonte – IRRF	1.140.000,00	1.140.000,00	354.120,09	31,06
IRRF	1.140.000,00	1.140.000,00	354.120,09	31,06
Multas, Juros de Mora, Dívida Ativa e Outros Encargos do IRRF	0,00	0,00	0,00	0,00
RECEITA DE TRANSFERÊNCIAS CONSTITUCIONAIS E LEGAIS (II)	24.191.200,00	24.191.200,00	7.752.285,98	32,05
Cota-Parte ITR	1.200,00	1.200,00	0,00	0,00
Cota-Parte FPM	20.480.000,00	20.480.000,00	6.683.984,47	32,64
Cota-Parte ICMS	3.500.000,00	3.500.000,00	995.813,61	28,45
Cota-Parte IPI-Exportação	1.500,00	1.500,00	265,77	17,72
Cota-Parte IPVA	208.500,00	208.500,00	72.222,13	34,64
Outras Transferências ou Compensações Financeiras Provenientes de Impostos e Transferências Constitu	0,00	0,00	0,00	0,00
TOTAL DAS RECEITAS RESULTANTES DE IMPOSTOS E TRANSFERÊNCIAS CONSTITUCIONAIS E LEGAIS - (III) = (I) + (II)	25.673.400,00	25.673.400,00	8.209.131,88	32,05

DESPESAS COM AÇÕES E SERVIÇOS PÚBLICOS DE SAÚDE	DOTAÇÃO	DOTAÇÃO	DESPESAS EMPENHADAS		DESPESAS LIQUIDADAS		DESPESAS PAGAS		Inscritas em Restos
			Até o Bimestre (d)	%(d/c) x 100	Até o Bimestre (e)	(e/c) x 100	Até o Bimestre (f)	(f/c) x 100	
ATENÇÃO BÁSICA (IV)	4.185.500,00	4.162.860,00	1.261.034,24	70,00	1.259.088,00	69,95	1.240.817,74	66,63	1.946,21
Despesas Correntes	3.998.500,00	3.904.292,00	1.156.627,15	29,62	1.154.680,94	29,57	1.144.310,64	29,31	1.946,21
Despesas de Capital	187.000,00	258.568,00	104.407,09	40,38	104.407,09	40,38	96.507,09	37,32	0,00

SECRETARIA DE FINANÇAS

ASSISTÊNCIA HOSPITALAR E AMBULATORIAL (V)	273.000,00	273.000,00	0,00	0,00	0,00	0,00	0,00	0,00	0,00
Despesas Correntes	141.500,00	141.500,00	0,00	0,00	0,00	0,00	0,00	0,00	0,00
Despesas de Capital	131.500,00	131.500,00	0,00	0,00	0,00	0,00	0,00	0,00	0,00
SUPORTE PROFILÁTICO E TERAPÊUTICO (VI)	32.500,00	32.500,00	0,00	0,00	0,00	0,00	0,00	0,00	0,00
Despesas Correntes	31.500,00	31.500,00	0,00	0,00	0,00	0,00	0,00	0,00	0,00
Despesas de Capital	1.000,00	1.000,00	0,00	0,00	0,00	0,00	0,00	0,00	0,00
VIGILÂNCIA SANITÁRIA (VII)	0,00	0,00	0,00	0,00	0,00	0,00	0,00	0,00	0,00
Despesas Correntes	0,00	0,00	0,00	0,00	0,00	0,00	0,00	0,00	0,00
Despesas de Capital	0,00	0,00	0,00	0,00	0,00	0,00	0,00	0,00	0,00
VIGILÂNCIA EPIDEMIOLÓGICA (VIII)	60.760,00	60.760,00	0,00	0,00	0,00	0,00	0,00	0,00	0,00
Despesas Correntes	20.260,00	20.260,00	0,00	0,00	0,00	0,00	0,00	0,00	0,00
Despesas de Capital	40.500,00	40.500,00	0,00	0,00	0,00	0,00	0,00	0,00	0,00
ALIMENTAÇÃO E NUTRIÇÃO (IX)	0,00	0,00	0,00	0,00	0,00	0,00	0,00	0,00	0,00
Despesas Correntes	0,00	0,00	0,00	0,00	0,00	0,00	0,00	0,00	0,00
Despesas de Capital	0,00	0,00	0,00	0,00	0,00	0,00	0,00	0,00	0,00
OUTRAS SUBFUNÇÕES (X)	0,00	0,00	0,00	0,00	0,00	0,00	0,00	0,00	0,00
Despesas Correntes	0,00	0,00	0,00	0,00	0,00	0,00	0,00	0,00	0,00
Despesas de Capital	0,00	0,00	0,00	0,00	0,00	0,00	0,00	0,00	0,00
TOTAL (XI) = (IV + V + VI + VII + VIII + IX + X)	4.551.760,00	4.529.120,00	1.261.034,24	70,00	1.259.088,03	69,95	1.240.817,73	66,63	1.946,21

APURAÇÃO DO CUMPRIMENTO DO LIMITE MÍNIMO PARA APLICAÇÃO EM ASPs	DESPESAS EMPENHADAS (d)	DESPESAS LIQUIDADAS (e)	DESPESAS PAGAS (f)
Total das Despesas com ASPs (XII) = (XI)	1.261.034,24	1.259.088,03	1.240.817,73
(-) Restos a Pagar Não Processados Inscritos Indevidamente no Exercício sem Disponibilidade Financeira (XIII)	0,00	0,00	0,00
(-) Despesas Custeadas com Recursos Vinculados Parcelados em Percentual Mínimo que não foi Aplicada em ASPs em Exercícios Anteriores (XIV)	0,00	0,00	0,00
(-) Despesas Custeadas com Disponibilidade de Caixa Vinculada aos Restos a Pagar Cancelados (XV)	0,00	0,00	0,00
(=) VALOR APLICADO EM ASPs (XVI) = (XII - XIII - XIV - XV)	1.261.034,24	1.259.088,03	1.240.817,73
Despesa Mínima a ser Aplicada em ASPs (XVII) = (III) x 15% (LC 141/2012)	1.231.369,78	1.231.369,78	1.231.369,78
Despesa Mínima a ser Aplicada em ASPs (XVIII) = (III) x % (Lei Orgânica Municipal)	1.231.369,78	1.231.369,78	1.231.369,78
Diferença entre o Valor Aplicado e a Despesa Mínima a ser Aplicada (XVIII) = (XVI (d ou e) - XVII)1	29.664,46	27.718,25	9.447,95
Limite não Cumprido (XIX) = (XVIII) (Quando valor for inferior a zero)	0,00		
PERCENTUAL DA RECEITA DE IMPOSTOS E TRANSFERÊNCIAS CONSTITUCIONAIS E LEGAIS APLICADO EM ASPs (XVI // III) * 100 (mínimo de 15% conforme LC n° 141/2012 ou % da Lei Orgânica Municipal)	15,36	15,34	

CONTROLE DO VALOR REFERENTE AO PERCENTUAL MÍNIMO NÃO CUMPRIDO EM EXERCÍCIOS ANTERIORES PARA	Saldo Inicial (no exercício atual)	LIMITE NÃO CUMPRIDO			Saldo Final (não aplicado)
		Despesas Empenhadas (i)	Liquidadas (j)	Pagas (k)	
Diferença de limite não cumprido em 2020 (saldo final = XIXd)	0,00	0,00	0,00	0,00	0,00
Diferença de limite não cumprido em 2019 (saldo inicial igual ao saldo final do demonstrativo do exercício anterior)	0,00	0,00	0,00	0,00	0,00
Diferença de limite não cumprido em Exercícios Anteriores (saldo inicial igual ao saldo final do demonstrativo do exercício anterior)	0,00	0,00	0,00	0,00	0,00
TOTAL DA DIFERENÇA DE LIMITE NÃO CUMPRIDO EM EXERCÍCIOS ANTERIORES (XX)	0,00	0,00	0,00	0,00	0,00

EXECUÇÃO DE RESTOS A PAGAR										
EXERCÍCIO DO	Valor Mínimo para	Valor Aplicado em	Valor aplicado	Total inscrito em	RPNP Inscritos	Valor inscrito em RF	Total de RP	Total de RP a	Total de RP	Diferença entre o valor
Empenhos de 2021	0,00	0,00	0,00	0,00	0,00	0,00	0,00	0,00	0,00	0,00
Empenhos de 2020	0,00	0,00	0,00	0,00	0,00	0,00	0,00	0,00	0,00	0,00
Empenhos de 2019	0,00	0,00	0,00	0,00	0,00	0,00	0,00	0,00	0,00	0,00
Empenhos de 2018	0,00	0,00	0,00	0,00	0,00	0,00	0,00	0,00	0,00	0,00
Empenhos de 2017	0,00	0,00	0,00	0,00	0,00	0,00	0,00	0,00	0,00	0,00
Empenhos de 2016 e Anteriores	0,00	0,00	0,00	0,00	0,00	0,00	0,00	0,00	0,00	0,00

TOTAL DOS RESTOS A PAGAR CANCELADOS OU PRESCRITOS ATÉ O FINAL DO EXERCÍCIO ATUAL QUE AFETARAM O CUMPRIMENTO DO LIMITE (XXI)	
TOTAL DOS RESTOS A PAGAR CANCELADOS OU PRESCRITOS ATÉ O FINAL DO EXERCÍCIO ANTERIOR QUE AFETARAM O CUMPRIMENTO DO LIMITE (XXII)	
TOTAL DOS RESTOS A PAGAR CANCELADOS OU PRESCRITOS NO EXERCÍCIO ATUAL QUE AFETARAM O CUMPRIMENTO DO LIMITE (XXIII) = (XXI - XXII) (Artigo 24 § 1º e 2º da LC 141/2012)	

CONTROLE DE RESTOS A PAGAR CANCELADOS OU PRESCRITOS CONSIDERADOS PARA FINS DE APLICAÇÃO DA	Saldo Inicial (no exercício atual)	RESTOS A PAGAR CANCELADOS OU PRESCRITOS			Saldo Final (não aplicado) (aa)
		Despesas Empenhadas (x)	Liquidadas (y)	Pagas (z)	
Restos a pagar cancelados ou prescritos em 2020 a serem compensados (XXIV) (saldo inicial = XXIII)	0,00	0,00	0,00	0,00	0,00
Restos a pagar cancelados ou prescritos em 2019 a serem compensados (XXV) (saldo inicial igual ao saldo final do demonstrativo do exercício anterior)	0,00	0,00	0,00	0,00	0,00
Restos a pagar cancelados ou prescritos em exercícios anteriores a serem compensados (XXVI) (saldo inicial igual ao saldo final do demonstrativo do exercício anterior)	0,00	0,00	0,00	0,00	0,00
TOTAL DE RESTOS A PAGAR CANCELADOS OU PRESCRITOS A COMPENSAR (XXVII)	0,00	0,00	0,00	0,00	0,00

SECRETARIA DE FINANÇAS

RECEITAS ADICIONAIS PARA O FINANCIAMENTO DA SAÚDE NÃO COMPUTADAS NO CÁLCULO DO MÍNIMO	PREVISÃO INICIAL	PREVISÃO	RECEITAS REALIZADAS	
			Até o Bimestre (b)	% (b/a) x 100
RECEITAS DE TRANSFERÊNCIAS PARA A SAÚDE (XXVIII)	6.048.130,00	6.048.130,00	1.449.675,45	30,61
Proveniente da União	4.767.384,00	4.767.384,00	1.446.084,40	30,33
Proveniente dos Estados	1.280.746,00	1.280.746,00	3.591,05	0,28
Proveniente de outros Municípios	0,00	0,00	0,00	
RECEITA DE OPERAÇÕES DE CRÉDITO INTERNAS E EXTERNAS VINCULADAS A SAÚDE (XXIX)	0,00	0,00	0,00	0,00
OUTRAS RECEITAS (XXX)	0,00	0,00	0,00	0,00
TOTAL DE RECEITAS ADICIONAIS PARA FINANCIAMENTO DA SAÚDE (XXXI) = (XXVIII + XXIX + XXX)	6.048.130,00	6.048.130,00	1.449.675,45	30,61


DESPESAS COM SAÚDE NÃO COMPUTADAS NO CÁLCULO DO MÍNIMO									
DESPESAS COM SAÚDE POR SUBFUNÇÕES E CATEGORIA	DOTAÇÃO	DOTAÇÃO	DESPESAS EMPENHADAS		DESPESAS LIQUIDADAS		DESPESAS PAGAS		Inscritas em Restos
			Até o Bimestre (d)	%(d/c) x 100	Até o Bimestre (e)	(e/c) x 100	Até o Bimestre (f)	(f/c) x 100	
ATENÇÃO BÁSICA (XXXII)	3.182.648,00	3.006.647,00	1.510.285,73	97,26	1.509.285,73	97,21	1.457.451,45	94,77	1.000,00
Despesas Correntes	2.516.148,00	2.125.998,00	1.116.136,38	52,50	1.115.136,38	52,45	1.063.302,10	50,01	1.000,00
Despesas de Capital	666.500,00	880.649,00	394.149,35	44,76	394.149,35	44,76	394.149,35	44,76	0,00
ASSISTÊNCIA HOSPITALAR E AMBULATORIAL (XXXIII)	1.240.700,00	1.397.232,00	318.660,00	36,79	318.660,00	36,79	318.660,00	36,79	0,00
Despesas Correntes	642.700,00	530.731,00	160,00	0,03	160,00	0,03	160,00	0,03	0,00
Despesas de Capital	598.000,00	866.501,00	318.500,00	36,76	318.500,00	36,76	318.500,00	36,76	0,00
SUORTE PROFILÁTICO E TERAPÊUTICO (XXXIV)	66.500,00	106.500,00	81.521,11	77,27	81.521,11	77,27	81.521,11	77,27	0,00
Despesas Correntes	65.500,00	105.500,00	81.521,11	77,27	81.521,11	77,27	81.521,11	77,27	0,00
Despesas de Capital	1.000,00	1.000,00	0,00	0,00	0,00	0,00	0,00	0,00	0,00
VIGILÂNCIA SANITÁRIA (XXXV)	0,00	0,00	0,00	0,00	0,00	0,00	0,00	0,00	0,00
Despesas Correntes	0,00	0,00	0,00	0,00	0,00	0,00	0,00	0,00	0,00
Despesas de Capital	0,00	0,00	0,00	0,00	0,00	0,00	0,00	0,00	0,00
VIGILÂNCIA EPIDEMIOLÓGICA (XXXVI)	159.436,00	161.545,00	73.908,17	66,56	73.908,17	66,56	73.908,17	66,56	0,00
Despesas Correntes	108.936,00	111.045,00	73.908,17	66,56	73.908,17	66,56	73.908,17	66,56	0,00
Despesas de Capital	50.500,00	50.500,00	0,00	0,00	0,00	0,00	0,00	0,00	0,00
ALIMENTAÇÃO E NUTRIÇÃO (XXXVII)	0,00	0,00	0,00	0,00	0,00	0,00	0,00	0,00	0,00
Despesas Correntes	0,00	0,00	0,00	0,00	0,00	0,00	0,00	0,00	0,00
Despesas de Capital	0,00	0,00	0,00	0,00	0,00	0,00	0,00	0,00	0,00
OUTRAS SUBFUNÇÕES (XXXVIII)	466.300,00	466.300,00	143.350,96	30,74	143.350,96	30,74	143.350,96	30,74	0,00
Despesas Correntes	466.300,00	466.300,00	143.350,96	30,74	143.350,96	30,74	143.350,96	30,74	0,00
Despesas de Capital	0,00	0,00	0,00	0,00	0,00	0,00	0,00	0,00	0,00
TOTAL DAS DESPESAS NÃO COMPUTADAS NO CÁLCULO DO MÍNIMO (XXXIX) = (XXXII + XXXIII + XXXIV + XXXV + XXXVI + XXXVII + XXXVIII)	5.115.584,00	5.138.224,00	2.127.725,97	0,00	2.126.725,97	308,57	2.126.725,97	306,13	0,00

DESPESAS TOTAIS COM SAÚDE EXECUTADAS COM COM	DOTAÇÃO	DOTAÇÃO	DESPESAS EMPENHADAS		DESPESAS LIQUIDADAS		DESPESAS PAGAS		Inscritas em Restos
			Até o Bimestre (d)	%(d/c) x 100	Até o Bimestre (e)	(e/c) x 100	Até o Bimestre (f)	(f/c) x 100	
ATENÇÃO BÁSICA (XL) = (IV + XXXII)	7.368.148,00	7.169.507,00	2.771.319,97	81,45	2.768.373,76	81,40	2.698.269,18	79,88	2.946,21
ASSISTÊNCIA HOSPITALAR E AMBULATORIAL (XLI) = (V + XXXIII)	784.200,00	672.231,00	160,00	0,02	160,00	0,02	160,00	0,02	0,00
SUORTE PROFILÁTICO E TERAPÊUTICO (XLII) = (VI + XXXIV)	99.000,00	139.000,00	81.521,11	59,50	81.521,11	59,50	81.521,11	59,50	0,00
VIGILÂNCIA SANITÁRIA (XLIII) = (VII + XXXV)	0,00	0,00	0,00	0,00	0,00	0,00	0,00	0,00	0,00
VIGILÂNCIA EPIDEMIOLÓGICA (XLIV) = (VIII + XXXVI)	220.196,00	222.305,00	73.908,17	56,29	73.908,17	56,29	73.908,17	56,29	0,00
ALIMENTAÇÃO E NUTRIÇÃO (XLV) = (XIX + XXXVII)	0,00	0,00	0,00	0,00	0,00	0,00	0,00	0,00	0,00
OUTRAS SUBFUNÇÕES (XLVI) = (X + XXXVIII)	466.300,00	466.300,00	143.350,96	30,74	143.350,96	30,74	143.350,96	30,74	0,00
TOTAL DAS DESPESAS COM SAÚDE (XLVII) = (XI + XXXIX)	9.667.344,00	9.667.344,00	3.388.760,21	259,92	3.385.814,00	259,88	3.385.814,00	258,15	2.946,21

(-) Despesas executadas com recursos provenientes das transferências de recursos de outros entes

TOTAL DAS DESPESAS EXECUTADAS COM RECURSOS PRÓPRIOS (XLVIII)


CLÁUDIA LEITE
 CONTABILIDADE PÚBLICA
 Contadora


MARIA ZAURA PEREIRA MONTEIRO
 Tesoureira


MARCELO FERREIRA DE LIMA
 Prefeito



Prefeitura Municipal de Riachão do Poço RELATÓRIO RESUMIDO DA EXECUÇÃO ORÇAMENTÁRIA DEMONSTRATIVO DAS PARCERIAS PÚBLICO-PRIVADAS ORÇAMENTO FISCAL E DA SEGURIDADE SOCIAL JANEIRO A ABRIL DE 2026/BIMESTRE MARÇO-ABRIL

RREO – Anexo XIII (Lei nº 11.079, de 30.12.2004, arts. 22, 25 e 28)

R\$ 1,00

IMPACTO DAS CONTRATAÇÕES DE PPP	SALDO TOTAL EM 31 DE DEZEMBRO DO EXERCÍCIO ANTERIOR	REGISTROS EFETUADOS EM 2026	
		No bimestre	Até o bimestre

SECRETARIA DE FINANÇAS

TOTAL DE ATIVOS

NADA A REGISTRAR

Ativos Contabilizados na SPE

TOTAL DE PASSIVOS

Obrigações decorrentes de Ativos Constitucionais pela SPE

Provisões de PPP

Outros Passivos

ATOS POTENCIAIS PASSIVOS

Obrigações Contratuais

Garantias Concedidas

DESPESAS DE PPP	EXERCÍCIO ANTERIOR	EXERCÍCIO CORRENTE	2027	2028	2029	2030	2031	2032	2033	2034	2035
Do Emte Federado, exceto estatais não dependentes (I)											
Das estatais Não-Dependentes											
TOTAL DAS DESPESAS											
PPP A CONTRATAR (II)											
RECEITA CORRENTE LÍQUIDA (RCL) (III)											
TOTAL DAS DESPESAS CONSIDERADAS PARA O LIMITE (IV = I + II)											
TOTAL DAS DESPESAS / RCL (%) (V = IV / III)											

NOTA:

FONTES: Sistema PublicSoft Contabilidade - Secretaria de Finanças - em 26 de maio de 2026 as 11:18:21


CLAIR & LEITÃO
CONTABILIDADE PÚBLICA
Contadora


MARIA ZAURA PEREIRA
MONTEIRO
Tesoureira


MARCELO FERREIRA DE
LIMA
Prefeito



Prefeitura Municipal de Riachão do Poço
RELATÓRIO RESUMIDO DA EXECUÇÃO ORÇAMENTÁRIA
DEMONSTRATIVO DAS RECEITAS E DESPESAS COM MANUTENÇÃO E DESENVOLVIMENTO DO ENSINO - MDE
ORÇAMENTO FISCAL E DA SEGURIDADE SOCIAL
JANEIRO A ABRIL DE 2026/BIMESTRE MARÇO-ABRIL

RREO - ANEXO 8 (LDB, art. 72)

R\$ 1,00

RECEITA RESULTANTE DE IMPOSTOS	PREVISÃO ATUALIZADA (a)	RECEITAS REALIZADAS Até o Bimestre (b)
1-RECEITAS DE IMPOSTOS	1.482.200,00	456.845,90
1.1-Receita Resultante do Imposto sobre a Propriedade Predial e Territorial Urbana – IPTU	18.000,00	0,00
1.2-Receita Resultante do Imposto sobre Transmissão Inter Vivos – ITBI	4.200,00	300,00
1.3-Receita Resultante do Imposto sobre Serviços de Qualquer Natureza – ISS	320.000,00	102.425,81
1.4-Receita Resultante do Imposto de Renda Retido na Fonte – IRRF	1.140.000,00	354.120,09
2-RECEITAS DE TRANSFERÊNCIAS CONSTITUCIONAIS E LEGAIS	26.641.200,00	7.752.285,98
2.1-Cota-Parte FPM	22.930.000,00	6.683.984,47
2.1.1-Parcela referente à CF, art. 159, I, alínea b	20.480.000,00	6.683.984,47
2.1.2-Parcela referente à CF, art. 159, I, alínea d e e	2.450.000,00	0,00
2.2-Cota-Parte ICMS	3.500.000,00	995.813,61
2.3-Cota-Parte IPI-Exportação	1.500,00	265,77
2.4-Cota-Parte ITR	1.200,00	0,00
2.5-Cota-Parte IPVA	208.500,00	72.222,13
2.6-Cota-Parte IOF-Ouro	0,00	0,00
2.7- Outras Transferências ou Compensações Financeiras Provenientes de Impostos e Transferências Con	0,00	0,00
3- TOTAL DA RECEITA RESULTANTE DE IMPOSTOS (1 + 2)	28.123.400,00	8.209.131,88
4- TOTAL DESTINADO AO FUNDEB - equivalente a 20% DE ((2.1.1) + (2.2) + (2.3) + (2.4) + (2.5) + (2.7))1	4.838.240,00	1.550.456,98
5- VALOR MÍNIMO A SER APLICADO ALÉM DO VALOR DESTINADO AO FUNDEB - 5% DE ((2.1.1) + (2.2) + (2.3) + (2.4) + (2.5) + (2.7)) + 25% DE ((1.1) + (1.2) + (1.3) + (1.4) + (2.1.2) + (2.6))	2.192.610,00	501.825,77

SECRETARIA DE FINANÇAS

FUNDEB			
RECEITAS DO FUNDEB RECEBIDAS NO EXERCÍCIO	PREVISÃO ATUALIZADA (a)	RECEITAS REALIZADAS Até o Bimestre (b)	
6-TOTAL DAS RECEITAS DO FUNDEB RECEBIDAS	12.558.000,00	4.243.580,62	
6.1-FUNDEB - Impostos e Transferências de Impostos	8.515.000,00	2.784.721,11	
6.1.1-Principal	8.415.000,00	2.746.316,38	
6.1.2-Rendimentos de Aplicação Financeira	100.000,00	38.404,73	
6.1.3-Ressarcimento de recursos do Fundeb	0,00	0,00	
6.2- FUNDEB - Complementação da União - VAAF	835.000,00	199.959,48	
6.2.1-Principal	835.000,00	199.959,48	
6.2.2-Rendimentos de Aplicação Financeira	0,00	0,00	
6.2.3- Ressarcimento de recursos do Fundeb	0,00	0,00	
6.3- FUNDEB - Complementação da União - VAAT	3.130.200,00	1.258.900,03	
6.3.1-Principal	3.130.200,00	1.258.900,03	
6.3.2-Rendimentos de Aplicação Financeira	0,00	0,00	
6.3.3- Ressarcimento de recursos do Fundeb	0,00	0,00	
6.4- FUNDEB - Complementação da União - VAAR	77.800,00	0,00	
6.4.1-Principal	77.800,00	0,00	
6.4.2-Rendimentos de Aplicação Financeira	0,00	0,00	
6.4.3- Ressarcimento de recursos do Fundeb	0,00	0,00	
7- RESULTADO LÍQUIDO DAS TRANSFERÊNCIAS DO FUNDEB (6.1.1 – 4)	3.576.760,00	1.195.859,40	

RECURSOS RECEBIDOS EM EXERCÍCIOS ANTERIORES E NÃO UTILIZADOS (SUPERÁVIT)	Valor
8- TOTAL DOS RECURSOS DE SUPERÁVIT	372.715,87
8.1- SUPERÁVIT DO EXERCÍCIO IMEDIATAMENTE ANTERIOR	372.715,87
8.2- SUPERÁVIT RESIDUAL DE OUTROS EXERCÍCIOS	0,00

9- TOTAL DOS RECURSOS DO FUNDEB DISPONÍVEIS PARA UTILIZAÇÃO (6 + 8) 4.616.296,49

DESPESAS COM RECURSOS DO FUNDEB (Por Subfunção)	DOTAÇÃO ATUALIZADA (c)	DESPESAS EMPENHADAS Até Bimestre (d)	DESPESAS LIQUIDADAS Até Bimestre (e)	DESPESAS PAGAS Até Bimestre (f)	INSCRITAS EM RESTOS A PAGAR NÃO PROCESSADOS (g)
10- TOTAL DAS DESPESAS COM RECURSOS DO FUNDEB	12.933.100,52	3.495.114,11	3.495.114,11	3.495.114,11	0,00
10.1- PROFISSIONAIS DA EDUCAÇÃO BÁSICA	10.041.680,49	2.891.139,54	2.891.139,54	2.891.139,54	0,00
10.1.1- Educação Infantil	2.476.500,00	674.531,55	674.531,55	674.531,55	0,00
10.1.2- Ensino Fundamental	7.565.180,49	2.216.607,99	2.216.607,99	2.216.607,99	0,00
10.1.3- Educação de Jovens e Adultos	0,00	0,00	0,00	0,00	0,00
10.1.4- Educação Especial	0,00	0,00	0,00	0,00	0,00
10.1.5- Administração Geral	0,00	0,00	0,00	0,00	0,00
10.2- OUTRAS DESPESAS	2.891.420,03	603.974,56	603.974,56	603.974,56	0,00
10.2.1- Educação Infantil	665.896,00	11.822,80	11.822,80	11.822,80	0,00
10.2.2- Ensino Fundamental	2.225.524,03	592.151,76	592.151,76	592.151,76	0,00
10.2.3- Educação de Jovens e Adultos	0,00	0,00	0,00	0,00	0,00
10.2.4- Educação Especial	0,00	0,00	0,00	0,00	0,00
10.2.5- Administração Geral	0,00	0,00	0,00	0,00	0,00
10.2.6- Transporte (Escolar)	0,00	0,00	0,00	0,00	0,00
10.2.7- Outras	0,00	0,00	0,00	0,00	0,00

INDICADORES DO FUNDEB						
DESPESAS CUSTEADAS COM RECEITAS DO FUNDEB RECEBIDAS NO EXERCÍCIO	DESPESAS EMPENHADAS Até Bimestre (d)	DESPESAS LIQUIDADAS Até Bimestre (e)	DESPESAS PAGAS Até Bimestre (f)	INSCRITAS EM RESTOS A PAGAR NÃO PROCESSADOS (g)	INSCRITAS EM RESTOS A PAGAR NÃO PROCESSADOS (SEM DISPONIBILIDADE DE CAIXA)7 (h)	DESPESAS LIQUIDADAS/EMPENHADAS EM VALOR SUPERIOR AO TOTAL DAS RECEITAS RECEBIDAS NO EXERCÍCIO (i)
11- TOTAL DAS DESPESAS CUSTEADAS COM RECURSOS DO FUNDEB RECEBIDAS NO EXERCÍCIO	3.241.925,61	3.241.925,61	3.241.925,61	0,00	0,00	0,00
11.1- Total das Despesas custeadas com FUNDEB - Impostos e Transferências de	2.511.398,44	2.511.398,44	2.511.398,44	0,00	0,00	0,00
11.2- Total das Despesas custeadas com FUNDEB - Complementação da União -	42.551,25	42.551,25	42.551,25	0,00	0,00	0,00
11.3- Total das Despesas custeadas com FUNDEB - Complementação da União -	687.975,86	687.975,86	687.975,86	0,00	0,00	0,00
11.4- Total das Despesas custeadas com FUNDEB - Complementação da União -	0,00	0,00	0,00	0,00	0,00	0,00
12- TOTAL DAS DESPESAS DO FUNDEB COM PROFISSIONAIS DA EDUCAÇÃO BÁSICA	2.667.109,05	2.667.109,05	2.667.109,05	0,00	0,00	0,00
13- TOTAL DAS DESPESAS CUSTEADAS COM FUNDEB - COMPLEMENTAÇÃO DA UNIÃO - VAAT APLICADAS NA EDUCAÇÃO INFANTIL	560.316,10	560.316,10	560.316,10	0,00	0,00	0,00
14- TOTAL DAS DESPESAS CUSTEADAS COM FUNDEB - COMPLEMENTAÇÃO DA UNIÃO - VAAT APLICADAS EM DESPESA DE CAPITAL	117.139,75	117.139,75	117.139,75	0,00	0,00	0,00

INDICADORES - Art. 212-A, inciso XI e § 3º - Constituição Federal2	VALOR EXIGIDO (j)	VALOR APLICADO (k)	VALOR CONSIDERADO APÓS DEDUÇÕES	% APLICADO10 (m)
15- MÍNIMO DE 70% DO FUNDEB NA REMUNERAÇÃO DOS PROFISSIONAIS DA EDUCAÇÃO BÁSICA	2.970.506,48	2.667.109,05	2.667.109,05	62,85
16 - PERCENTUAL DE 50% DA COMPLEMENTAÇÃO DA UNIÃO AO FUNDEB - VAAT NA EDUCAÇÃO INFANTIL	629.450,02	560.316,10	560.316,10	44,51
17- MÍNIMO DE 15% DA COMPLEMENTAÇÃO DA UNIÃO AO FUNDEB - VAAT EM DESPESAS DE CAPITAL	188.835,00	117.139,75	117.139,75	9,30

INDICADOR - Art.25, § 3º - Lei nº 14.113, de 2020 - (Máximo de 10% de Superávit)3	VALOR MÁXIMO PERMITIDO (n)	VALOR NÃO APLICADO (o)	VALOR NÃO APLICADO APÓS AJUSTE (p)	VALOR NÃO APLICADO EXCEDENTE AO MÁXIMO PERMITIDO (q)	% NÃO APLICADO (r)
18- TOTAL DA RECEITA RECEBIDA E NÃO APLICADA NO EXERCÍCIO	424.358,06	1.001.654,99	1.001.654,99	577.296,93	23,60

INDICADOR - Art.25, § 3º - Lei nº 14.113, de 2020 (Aplicação do Superávit de Exercício Anterior)3	VALOR DE SUPERÁVIT PERMITIDO NO EXERCÍCIO ANTERIOR (s)	VALOR NÃO APLICADO NO EXERCÍCIO ANTERIOR (t)	VALOR DE SUPERÁVIT APLICADO ATÉ O PRIMEIRO QUADRIMESTRE (u)	VALOR NÃO APLICADO APÓS O PRIMEIRO QUADRIMESTRE (v)	VALOR TOTAL DE SUPERÁVIT NÃO APLICADO ATÉ O FINAL DO EXERCÍCIO (w)	VALOR DE SUPERÁVIT PERMITIDO NO EXERCÍCIO ANTERIOR NÃO APLICADO NO EXERCÍCIO ATUAL (x)
19- TOTAL DAS DESPESAS CUSTEADAS COM SUPERÁVIT DO FUNDEB	1.147.396,27	394.740,91	253.188,50	0,00	141.552,41	141.552,41
19.1- Total das Despesas custeadas com FUNDEB - Impostos e Transferências de Impostos	783.569,94	352.721,88	224.030,49	0,00	128.691,39	128.691,39
19.2- Total das Despesas custeadas com FUNDEB - Complementação da União (VAAF + VAAT + VAAR)	363.826,33	42.019,03	29.158,01	0,00	12.861,02	12.861,02

DESPESAS COM MANUTENÇÃO E DESENVOLVIMENTO DO ENSINO - MDE - CUSTEADAS COM RECEITA DE IMPOSTOS (EXCETO FUNDEB)						
DESPESAS COM AÇÕES TÍPICAS DE MDE - RECEITAS DE IMPOSTOS - EXCETO FUNDEB (Por Subfunção)	DOTAÇÃO ATUALIZADA (c)	DESPESAS EMPENHADAS Até Bimestre (d)	DESPESAS LIQUIDADAS Até Bimestre (e)	DESPESAS PAGAS Até Bimestre (f)	INSCRITAS EM RESTOS A PAGAR NÃO PROCESSADOS (g)	
20-TOTAL DAS DESPESAS COM AÇÕES TÍPICAS DE MDE CUSTEADAS COM RECEITAS DE IMPOSTOS	2.980.924,00	656.247,16	642.048,3	637.337,9	14.198,85	
20.1 - Educação Infantil	126.952,00	0,00	0,00	0,00	0,00	
20.2- Ensino Fundamental	2.853.972,00	656.247,16	642.048,3	637.337,9	14.198,85	

SECRETARIA DE FINANÇAS

20-TOTAL DAS DESPESAS COM AÇÕES TÍPICAS DE MDE CUSTEADAS COM RECEITAS DE IMPOSTOS	2.980.924,00	656.247,16	642.048,31	637.337,91	14.198,85
20.3- Educação de Jovens e Adultos	0,00	0,00	0,00	0,00	0,00
20.4- Educação Especial	0,00	0,00	0,00	0,00	0,00
20.5- Administração Geral	0,00	0,00	0,00	0,00	0,00
20.6- Transporte (Escolar)	0,00	0,00	0,00	0,00	0,00
20.7- Outras	0,00	0,00	0,00	0,00	0,00

DESPESAS COM MANUTENÇÃO E DESENVOLVIMENTO DO ENSINO – MDE - CUSTEADAS COM RECEITA DE IMPOSTOS E COM RECURSOS DO FUNDEB

DESPESAS COM AÇÕES TÍPICAS DE MDE - RECEITAS DE IMPOSTOS E RECURSOS DO FUNDEB (Por Área de Atuação)6	DOTAÇÃO ATUALIZADA (c)	DESPESAS EMPENHADAS Até Bimestre (d)	DESPESAS LIQUIDADAS Até Bimestre (e)	DESPESAS PAGAS Até Bimestre (f)	INSCRITAS EM RESTOS A PAGAR NÃO PROCESSADOS (g)
21- TOTAL DAS DESPESAS COM AÇÕES TÍPICAS DE MDE CUSTEADAS COM RECEITAS DE	15.914.024,52	4.151.361,21	4.137.162,41	4.132.452,01	14.198,85
21.1- EDUCAÇÃO INFANTIL	3.269.348,00	686.354,33	686.354,33	686.354,33	0,00
21.1.1- Creche	2.290.348,00	371.399,16	371.399,16	371.399,16	0,00
21.1.2- Pré-escola	979.000,00	314.955,22	314.955,22	314.955,22	0,00
21.2- ENSINO FUNDAMENTAL	12.644.676,52	3.465.006,90	3.450.808,05	3.446.097,65	14.198,85

APURAÇÃO DAS DESPESAS PARA FINS DE LIMITE MÍNIMO CONSTITUCIONAL

APURAÇÃO DO LIMITE MÍNIMO CONSTITUCIONAL2 e 5	VALOR EXIGIDO (z)	VALOR APLICADO (aa)	% APLICADO (ab)
22- TOTAL DAS DESPESAS DE MDE CUSTEADAS COM RECURSOS DE IMPOSTOS = L20(d ou e)	642.048,31		
23- TOTAL DAS RECEITAS TRANSFERIDAS AO FUNDEB = (L4)	1.550.456,98		
24- (-) RECEITAS DO FUNDEB NÃO UTILIZADAS NO EXERCÍCIO, EM VALOR SUPERIOR A 10% = L18(q)	577.296,93		
25- (-) SUPERÁVIT PERMITIDO NO EXERCÍCIO IMEDIATAMENTE ANTERIOR NÃO APLICADO ATÉ O PRIMEIRO QUADRIMESTRE DO EXERCÍCIO ATUAL = L19(x)	141.552,41		
26- (-) RESTOS A PAGAR NÃO PROCESSADOS INSCRITOS NO EXERCÍCIO SEM DISPONIBILIDADE FINANCEIRA DE RECURSOS DE IMPOSTOS4	0,00		
27- (-) CANCELAMENTO, NO EXERCÍCIO, DE RESTOS A PAGAR INSCRITOS COM DISPONIBILIDADE FINANCEIRA DE RECURSOS DE IMPOSTOS VINCULADOS AO ENSINO = (L30.1(af) + L30.2(af))	0,00		
28- TOTAL DAS DESPESAS PARA FINS DE LIMITE (22 + 23 - 24 - 25 - 26 - 27)	1.473.655,95		

RECEITAS ADICIONAIS PARA FINANCIAMENTO DO ENSINO	PREVISÃO ATUALIZADA (a)	RECEITAS REALIZADAS Até o Bimestre (b)
29- APLICAÇÃO EM MDE SOBRE A RECEITA RESULTANTE DE IMPOSTOS	2.052.282,97	1.473.655,95
30- RESTOS A PAGAR DE DESPESAS COM MDE	65.929,30	0,00
30.1 - Executadas com Recursos de Impostos e Transferências de Impostos	50.027,15	0,00
30.2 - Executadas com Recursos do FUNDEB - Impostos	15.902,15	0,00
30.3 - Executadas com Recursos do FUNDEB - Complementação da União (VAAT + VAAF + VAAR)	0,00	0,00

RESTOS A PAGAR INSCRITOS EM EXERCÍCIOS ANTERIORES DE DESPESAS CONSIDERADAS PARA CUMPRIMENTO DO LIMITE8	SALDO INICIAL (ac)	RP LIQUIDADOS (ad)	RP PAGOS (ae)	RP CANCELADOS (af)	SALDO FINAL (ag)=(ac)-(ae)-(af)
30- RESTOS A PAGAR DE DESPESAS COM MDE	65.929,30	0,00	51.643,77	0,00	14.285,53
30.1 - Executadas com Recursos de Impostos e Transferências de Impostos	50.027,15	0,00	44.813,77	0,00	5.213,38
30.2 - Executadas com Recursos do FUNDEB - Impostos	15.902,15	0,00	6.830,00	0,00	9.072,15
30.3 - Executadas com Recursos do FUNDEB - Complementação da União (VAAT + VAAF + VAAR)	0,00	0,00	0,00	0,00	0,00

31- TOTAL DAS RECEITAS ADICIONAIS PARA FINANCIAMENTO DO ENSINO	2.184.546,00	248.891,93
31.1- RECEITA DE TRANSFERÊNCIAS DO FNDE (INCLUINDO RENDIMENTOS DE APLICAÇÃO FINANCEIRA)	919.800,00	248.891,93
31.1.1- Salário-Educação	612.400,00	248.091,29
31.1.2- PDDE	600,00	0,00
31.1.3- PNAE	4.000,00	606,79
31.1.4 - PNATE	2.800,00	193,85
31.1.5- Outras Transferências do FNDE	300.000,00	0,00
31.2- RECEITA DE TRANSFERÊNCIAS DE CONVÊNIOS	1.264.746,00	0,00
31.3- RECEITA DE ROYALTIES DESTINADOS À EDUCAÇÃO	0,00	0,00
31.4- RECEITA DE OPERAÇÕES DE CRÉDITO VINCULADAS À EDUCAÇÃO	0,00	0,00
31.5- OUTRAS RECEITAS PARA FINANCIAMENTO DO ENSINO	0,00	0,00

OUTRAS DESPESAS COM EDUCAÇÃO (Por Subfunção)6	DOTAÇÃO ATUALIZADA (c)	DESPESAS EMPENHADAS Até Bimestre (d)	DESPESAS LIQUIDADAS Até Bimestre (e)	DESPESAS PAGAS Até Bimestre (f)	INSCRITAS EM RESTOS A PAGAR NÃO PROCESSADOS (g)
32- TOTAL DAS DESPESAS COM AÇÕES TÍPICAS DE MDE CUSTEADAS COM DEMAIS RECEITAS	3.261.263,00	215.169,61	214.826,61	214.826,61	343,04
32.1- EDUCAÇÃO INFANTIL	1.356.411,00	0,00	0,00	0,00	0,00
32.2- ENSINO FUNDAMENTAL	1.219.385,00	197.413,22	197.070,11	197.070,11	343,04
32.3- ENSINO MÉDIO	193.572,00	0,00	0,00	0,00	0,00
32.4- ENSINO SUPERIOR	0,00	0,00	0,00	0,00	0,00
32.5- ENSINO PROFISSIONAL	0,00	0,00	0,00	0,00	0,00
32.6- EDUCAÇÃO DE JOVENS E ADULTOS	0,00	0,00	0,00	0,00	0,00
32.7- EDUCAÇÃO ESPECIAL	0,00	0,00	0,00	0,00	0,00
32.8- OUTRAS	491.895,00	17.756,46	17.756,46	17.756,46	0,00

TOTAL GERAL DAS DESPESAS COM EDUCAÇÃO	DOTAÇÃO ATUALIZADA (c)	DESPESAS EMPENHADAS Até Bimestre (d)	DESPESAS LIQUIDADAS Até Bimestre (e)	DESPESAS PAGAS Até Bimestre (f)	INSCRITAS EM RESTOS A PAGAR NÃO PROCESSADOS (g)
33- TOTAL GERAL DAS DESPESAS COM EDUCAÇÃO (10 + 20 + 32)	19.177.287,52	4.366.530,91	4.351.989,01	4.347.278,61	14.541,89
33.1- Despesas Correntes	16.570.553,50	4.248.035,81	4.233.493,98	4.228.783,51	14.541,89
33.1.1- Pessoal Ativo	12.074.935,99	3.583.501,60	3.583.501,60	3.583.501,60	0,00
33.1.2- Pessoal Inativo	2.000,00	0,00	0,00	0,00	0,00
33.1.3- Transferências às instituições comunitárias, confessionais ou filantrópicas sem fins lucrativos	0,00	0,00	0,00	0,00	0,00
33.1.4- Outras Despesas Correntes	4.493.617,51	664.534,27	649.992,33	645.281,91	14.541,89
33.2- Despesas de Capital	2.606.734,02	118.495,11	118.495,11	118.495,11	0,00
33.2.1- Transferências às instituições comunitárias, confessionais ou filantrópicas sem fins lucrativos	0,00	0,00	0,00	0,00	0,00
33.2.2- Outras Despesas de Capital	2.606.734,02	118.495,11	118.495,11	118.495,11	0,00

SECRETARIA DE FINANÇAS

CONTROLE DA DISPONIBILIDADE FINANCEIRA E CONCILIAÇÃO BANCÁRIA	FUNDEB (ah)	SALARIO EDUCAÇÃO (ai)
34- DISPONIBILIDADE FINANCEIRA EM 31 DE DEZEMBRO DE 2025	372.715,87	0,00
35- (+) INGRESSO DE RECURSOS ATÉ O BIMESTRE (orçamentário)	4.261.867,42	248.091,29
36- (-) PAGAMENTOS EFETUADOS ATÉ O BIMESTRE (orçamentário e restos a pagar)	3.501.944,13	196.098,41
37- (=) DISPONIBILIDADE FINANCEIRA ATÉ O BIMESTRE	1.132.639,16	51.992,88
38- (+) AJUSTES POSITIVOS (RETENÇÕES E OUTROS VALORES EXTRAORÇAMENTÁRIOS)	131.770,72	0,00
39- (-) AJUSTES NEGATIVOS (OUTROS VALORES EXTRAORÇAMENTÁRIOS)	0,00	51.992,88
40- (=) SALDO FINANCEIRO CONCILIADO (Saldo Bancário)	1.264.409,88	0,00

FONTE: Sistema PublicSoft Contabilidade - Secretaria de Finanças - em 26 de maio de 2026 as 11:18:15

Clarice Letão
CLARICE LETÃO
 CONTABILIDADE PÚBLICA
 Contadora

Maria Zaura Pereira Monteiro
MARIA ZAURA PEREIRA MONTEIRO
 Tesoureira

Marcelo Ferreira de Lima
MARCELO FERREIRA DE LIMA
 Prefeito

www.publicsoft.com.br - PublicSoft Contabilidade - versão 2026.28.6.0 -(83)3022-0800 Page 6 of 6
 Prefeitura Municipal de Riachão do Poço CNPJ: 01.612.366/0001-84 Rua João Ferreira Alves, SN Cep: 58348000 Centro, Riachão do Poço-PB fone:



Prefeitura Municipal de Riachão do Poço
RELATÓRIO RESUMIDO DA EXECUÇÃO ORÇAMENTÁRIA
DEMONSTRATIVO DAS RECEITAS E DESPESAS PREVIDENCIÁRIAS E DAS RECEITAS E DESPESAS ASSOCIADAS ÀS PENSÕES E INATIVOS MILITARES
ORÇAMENTO FISCAL E DA SEGURIDADE SOCIAL
JANEIRO A ABRIL DE 2026/BIMESTRE MARÇO-ABRIL

RREO - Anexo 4 (LRF, Art. 53, inciso II)

Em Reais

REGIME PRÓPRIO DE PREVIDÊNCIA DOS SERVIDORES - RPPS		
FUNDO EM CAPITALIZAÇÃO (PLANO PREVIDENCIÁRIO)		
RECEITAS PREVIDENCIÁRIAS - RPPS (FUNDO EM CAPITALIZAÇÃO)	PREVISÃO	RECEITAS REALIZADAS
RECEITAS CORRENTES (I)	0,00	0,00
Recarga de Contribuições dos Segurados	0,00	0,00
Ativo	0,00	0,00
Inativo	0,00	0,00
Pensionista	0,00	0,00
Recarga de Contribuições Patronais	0,00	0,00
Ativo	0,00	0,00
Inativo	0,00	0,00
Pensionista	0,00	0,00
Recarga Patrimonial	0,00	0,00
Recargas Imobiliárias	0,00	0,00
Recargas de Valores Mobiliários	0,00	0,00
Outras Recargas Patrimoniais	0,00	0,00
Recarga Serviços	0,00	0,00
Outras Receitas Correntes	0,00	0,00
Compensação Previdenciária entre os Regimes	0,00	0,00
Aportes Periódicos para Amortização de Déficit Atuarial do RPPS (II)¹	0,00	0,00
Demais Receitas Correntes	0,00	0,00
RECEITAS DE CAPITAL (III)	0,00	0,00
Alienação de Bens, Direitos e Ativos	0,00	0,00
Amortização de Empréstimos	0,00	0,00
Outras Receitas de Capital	0,00	0,00
TOTAL DAS RECEITAS DO FUNDO EM CAPITALIZAÇÃO - (IV) = (I + III - II)	0,00	0,00

DESPESAS PREVIDENCIÁRIAS - RPPS (FUNDO EM CAPITALIZAÇÃO)	DOTAÇÃO	DESPESAS	DESPESAS	DESPESAS	INSCRITAS EM RESTOS A
Benefícios	0,00	0,00	0,00	0,00	0,00

www.publicsoft.com.br - PublicSoft Contabilidade - versão 2026.28.6.0 -(83)3022-0800 Page 1 of 5
 Prefeitura Municipal de Riachão do Poço CNPJ: 01.612.366/0001-84 Rua João Ferreira Alves, SN Cep: 58348000 Centro, Riachão do Poço-PB fone:

Aposentadorias	0,00	0,00	0,00	0,00	0,00
Pensões por Morte	0,00	0,00	0,00	0,00	0,00
Outras Despesas Previdenciárias	0,00	0,00	0,00	0,00	0,00
Compensações Previdenciárias do RPPS para o RGPS	0,00	0,00	0,00	0,00	0,00
Demais Despesas Previdenciárias	0,00	0,00	0,00	0,00	0,00
TOTAL DAS DESPESAS DO FUNDO EM CAPITALIZAÇÃO (V)	0,00	0,00	0,00	0,00	0,00
RESULTADO PREVIDENCIÁRIO - FUNDO EM CAPITALIZAÇÃO (VI) = (IV - V)2	0,00	0,00	0,00	0,00	0,00

RECURSOS RPPS ARRECADADOS EM EXERCÍCIOS ANTERIORES	PREVISÃO ORÇAMENTÁRIA
VALOR	0,00

RESERVA ORÇAMENTÁRIA DO RPPS	PREVISÃO ORÇAMENTÁRIA
VALOR	0,00

APORTES DE RECURSOS PARA O FUNDO EM CAPITALIZAÇÃO DO RPPS	APORTES REALIZADOS
Plano de Amortização - Contribuição Patronal Suplementar	0,00
Plano de Amortização - Aporte Periódico de Valores Predefinidos	0,00
Outros Aportes para o RPPS	0,00
Recursos para Cobertura de Déficit Financeiro	0,00

SECRETARIA DE FINANÇAS

BENS E DIREITOS DO RPPS (FUNDO EM CAPITALIZAÇÃO)	SALDO ATUAL
Caixa e Equivalentes de Caixa	0,00
Investimentos e Aplicações	0,00
Outros Bens e Direitos	0,00

FUNDO EM REPARTIÇÃO (PLANO FINANCEIRO)		
RECEITAS PREVIDENCIÁRIAS - RPPS (FUNDO EM REPARTIÇÃO)	PREVISÃO	RECEITAS REALIZADAS
RECEITAS CORRENTES (VII)	0,00	0,00
Receita de Contribuições dos Segurados	0,00	0,00
Ativo	0,00	0,00
Inativo	0,00	0,00
Pensionista	0,00	0,00
Receita de Contribuições Patronais	0,00	0,00
Ativo	0,00	0,00
Inativo	0,00	0,00

www.publicsoft.com.br - PublicSoft Contabilidade - versão 2026.28.6.0 -(83)3022-0800 Page 2 of 5
 Prefeitura Municipal de Riachão do Poço CNPJ: 01.612.366/0001-84 Rua: João Ferreira Alves, SN, Cep: 58348000, Centro, Riachão do Poço, PB, fone:

Pensionista	0,00	0,00
Receita Patrimonial	0,00	0,00
Receitas Imobiliárias	0,00	0,00
Receitas de Valores Mobiliários	0,00	0,00
Outras Receitas Patrimoniais	0,00	0,00
Receita de Serviços	0,00	0,00
Outras Receitas Correntes	0,00	0,00
Compensação Previdenciária do RGPS para o RPPS	0,00	0,00
Demais Receitas Correntes	0,00	0,00
RECEITAS DE CAPITAL (VIII)	0,00	0,00
Alienação de Bens, Direitos e Ativos	0,00	0,00
Amortização de Empréstimos	0,00	0,00
Outras Receitas de Capital	0,00	0,00
TOTAL DAS RECEITAS PREVIDENCIÁRIAS RPPS - (IX) = (VII + VIII)	0,00	0,00

DESPESAS PREVIDENCIÁRIAS - RPPS (FUNDO EM REPARTIÇÃO)	DOTAÇÃO	DESPESAS	DESPESAS	DESPESAS	INSCRITAS EM RESTOS A
Benefícios	0,00	0,00	0,00	0,00	0,00
Aposentadorias	0,00	0,00	0,00	0,00	0,00
Pensões	0,00	0,00	0,00	0,00	0,00
Outras Despesas Previdenciárias	0,00	0,00	0,00	0,00	0,00
Compensação Previdenciária entre os regimes	0,00	0,00	0,00	0,00	0,00
Demais Despesas Previdenciárias	0,00	0,00	0,00	0,00	0,00
TOTAL DAS DESPESAS PREVIDENCIÁRIAS RPPS (X)	0,00	0,00	0,00	0,00	0,00
RESULTADO PREVIDENCIÁRIO (XI) = (IX - X)2	0,00	0,00	0,00	0,00	0,00

APORTES DE RECURSOS PARA O FUNDO EM REPARTIÇÃO DO RPPS	APORTES REALIZADOS
Recursos para Cobertura de Insuficiências Financeiras	0,00
Recursos para Formação de Reserva	0,00

BENS E DIREITOS DO RPPS (FUNDO EM REPARTIÇÃO)	SALDO ATUAL
Caixa e Equivalentes de Caixa	0,00
Investimentos e Aplicações	0,00
Outros Bens e Direitos	0,00

ADMINISTRAÇÃO DO REGIME PRÓPRIO DE PREVIDENCIA DOS SERVIDORES - RPPS		
RECEITAS DA ADMINISTRAÇÃO - RPPS	PREVISÃO	RECEITAS REALIZADAS

www.publicsoft.com.br - PublicSoft Contabilidade - versão 2026.28.6.0 -(83)3022-0800 Page 3 of 5
 Prefeitura Municipal de Riachão do Poço CNPJ: 01.612.366/0001-84 Rua: João Ferreira Alves, SN, Cep: 58348000, Centro, Riachão do Poço, PB, fone:

RECEITAS CORRENTES	0,00	0,00
TOTAL DAS RECEITAS DA ADMINISTRAÇÃO RPPS - (XII)	0,00	0,00

DESPESAS DA ADMINISTRAÇÃO - RPPS	DOTAÇÃO	DESPESAS	DESPESAS	DESPESAS	INSCRITAS EM RESTOS A
DESPESAS CORRENTES (XIII)	0,00	0,00	0,00	0,00	0,00
Pessoal e Encargos Sociais	0,00	0,00	0,00	0,00	0,00
Demais Despesas Correntes	0,00	0,00	0,00	0,00	0,00
DESPESAS DE CAPITAL (XIV)	0,00	0,00	0,00	0,00	0,00
TOTAL DAS DESPESAS DA ADMINISTRAÇÃO RPPS (XV) = (XIII + XIV)	0,00	0,00	0,00	0,00	0,00
RESULTADO DA ADMINISTRAÇÃO RPPS (XVI) = (XII - XV)	0,00	0,00	0,00	0,00	0,00


BENS E DIREITOS - ADMINISTRAÇÃO DO RPPS	SALDO ATUAL
Caixa e Equivalentes de Caixa	0,00
Investimentos e Aplicações	0,00
Outros Bens e Direitos	0,00

SECRETARIA DE FINANÇAS

BENEFÍCIOS PREVIDENCIÁRIOS MANTIDOS PELO TESOIRO		
RECEITAS PREVIDENCIÁRIAS (BENEFÍCIOS MANTIDOS PELO TESOIRO)	PREVISÃO	RECEITAS REALIZADAS
Contribuições dos Servidores	0,00	0,00
Demais Receitas Previdenciárias	0,00	0,00
TOTAL DAS RECEITAS (BENEFÍCIOS MANTIDOS PELO TESOIRO) (XVII)	0,00	0,00

DESPESAS PREVIDENCIÁRIAS (BENEFÍCIOS MANTIDOS PELO TESOIRO)	DOTAÇÃO	DESPESAS	DESPESAS	DESPESAS	INSCRITAS EM RESTOS A
Aposentadorias	0,00	0,00	0,00	0,00	0,00
Pensões	0,00	0,00	0,00	0,00	0,00
Outras Despesas Previdenciárias	0,00	0,00	0,00	0,00	0,00
TOTAL DAS DESPESAS (BENEFÍCIOS MANTIDOS PELO TESOIRO) (XVIII)	0,00	0,00	0,00	0,00	0,00
RESULTADO DOS BENEFÍCIOS MANTIDOS PELO TESOIRO (XIX) = (XVII - XVIII)2N	0,00	0,00	0,00	0,00	

Fonte: Sistema PublicSoft Contabilidade - Secretaria de Finanças - em 26 de maio de 2026 às 11:17:37


CLAIR LEITÃO
 CONTABILIDADE PÚBLICA
 Contadora


MARIA ZAURA PEREIRA MONTEIRO
 Tesoureira


MARCELO FERREIRA DE LIMA
 Prefeito



Prefeitura Municipal de Riachão do Poço
RELATÓRIO RESUMIDO DA EXECUÇÃO ORÇAMENTÁRIA
DEMONSTRATIVO DO RESULTADO PRIMÁRIO E NOMINAL
ORÇAMENTO FISCAL E DA SEGURIDADE SOCIAL
JANEIRO A ABRIL DE 2026/BIMESTRE MARÇO-ABRIL

RREO - ANEXO VI (LRF, art 53, inciso III)

R\$ 1.00

ACIMA DA LINHA		
RECEITAS PRIMÁRIAS	PREVISÃO ATUALIZADA	Até o Bimestre/2026 RECEITAS REALIZADAS (a)
RECEITAS CORRENTES (EXCETO FONTES RPPS) (I)	44.658.685,00	13.089.724,65
Impostos, Taxas e Contribuições de Melhoria	1.502.337,00	470.899,90
IPTU	18.000,00	0,00
ISS	320.000,00	102.425,81
ITBI	4.200,00	300,00
IRRF	1.140.000,00	354.120,09
Outras Receitas Tributárias	20.137,00	14.054,00
Contribuições	0,00	0,00
Receita Patrimonial	350.200,00	188.803,29
Aplicações Financeiras (II)	350.200,00	187.705,52
Outras Receitas Patrimoniais	0,00	1.097,77
Transferências Correntes	42.769.148,00	12.430.019,41
Cota-Parte do FPM	18.834.000,00	5.347.187,73
Cota-Parte do ICMS	2.800.000,00	796.650,95
Cota-Parte do IPVA	166.800,00	57.777,70
Cota-Parte do ITR	960,00	0,00
Transferências da LC 61/1989	1.200,00	212,62
Transferências do FUNDEB	12.458.000,00	4.223.462,69
Outras Transferências Correntes	8.508.188,00	2.004.727,72
Demais Receitas Correntes	37.000,00	2,05
Outras Receitas Financeiras (III)	0,00	0,00
Receitas Correntes Restantes	37.000,00	2,05
RECEITAS PRIMÁRIAS CORRENTES (EXCETO FONTES RPPS) (IV) = [I - (II + III)]	44.308.485,00	12.902.019,13
RECEITAS PRIMÁRIAS CORRENTES (COM FONTES RPPS) (V)	0,00	0,00
RECEITAS NÃO PRIMÁRIAS CORRENTES (COM FONTES RPPS) (VI)	0,00	0,00
RECEITAS DE CAPITAL (EXCETO FONTES RPPS) (VII)	5.016.815,00	314.200,00
Operações de Crédito (VIII)	0,00	0,00
Amortização de Empréstimos (IX)	0,00	0,00
Alienação de Bens	206.719,00	0,00
Receitas de Alienação de Investimentos Temporários (X)	0,00	0,00

SECRETARIA DE FINANÇAS

Receitas de Alienação de Investimentos Permanentes (XI)	0,00	0,00
Outras Alienações de Bens	206.719,00	0,00
Transferências de Capital	4.810.096,00	314.200,00
Convênios	3.160.096,00	0,00
Outras Transferências de Capital	1.650.000,00	314.200,00
Outras Receitas de Capital	0,00	0,00
Outras Receitas de Capital Não Primárias (XII)	0,00	0,00
Outras Receitas de Capital Primárias	0,00	0,00
RECEITAS PRIMÁRIAS DE CAPITAL (EXCETO FONTES RPPS) (XIII) = [VII - (VIII + IX + X + XI + XII)]	5.016.815,00	314.200,00
RECEITAS PRIMÁRIAS DE CAPITAL (COM FONTES RPPS) (XIV)	0,00	0,00
RECEITAS NÃO PRIMÁRIAS DE CAPITAL (COM FONTES RPPS) (XV)	0,00	0,00
RECEITA PRIMÁRIA TOTAL (XVI) = (IV + V + XIII + XIV)	49.325.300,00	13.216.219,13
RECEITA PRIMÁRIA TOTAL (EXCETO FONTES RPPS) (XVII) = (IV + XIII)	49.325.300,00	13.216.219,13

DESPESAS PRIMÁRIAS	DOTAÇÃO ATUALIZADA	Até o Bimestre/2026					
		DESPESAS EMPENHADAS	DESPESAS LIQUIDADAS	DESPESAS PAGAS (a)	RESTOS A PAGAR PROCESSADOS PAGOS (b)	RESTOS A PAGAR NÃO PROCESSADOS	
						LIQUIDADOS	PAGOS (c)
DESPESAS CORRENTES (EXCETO FONTES RPPS) (XVIII)	39.724.032,50	11.499.852,68	11.268.898,74	10.915.913,93	548.297,60	5.776,75	5.776,75
Pessoal e Encargos Sociais	21.553.387,99	7.161.308,49	7.161.308,49	7.159.809,06	120.450,79	0,00	0,00
Juros e Encargos da Dívida (XIX)	30.000,00	3.710,79	3.710,79	3.710,79	0,00	0,00	0,00
Outras Despesas Correntes	18.140.644,51	4.334.833,40	4.103.879,46	3.752.394,08	427.846,81	5.776,75	5.776,75
Transferências Constitucionais e Legais	0,00	0,00	0,00	0,00	0,00	0,00	0,00
Demais Despesas Correntes	18.140.644,51	4.334.833,40	4.103.879,46	3.752.394,08	427.846,81	5.776,75	5.776,75
DESPESAS PRIMÁRIAS CORRENTES (EXCETO FONTES RPPS) (XX)	39.694.032,50	11.496.141,89	11.265.187,99	10.912.203,14	548.297,60	5.776,75	5.776,75
DESPESAS PRIMÁRIAS CORRENTES (COM FONTES RPPS) (XXI)	0,00	0,00	0,00	0,00	0,00	0,00	0,00
DESPESAS NÃO PRIMÁRIAS CORRENTES (COM FONTES RPPS) (XXII)	0,00	0,00	0,00	0,00	0,00	0,00	0,00
DESPESAS DE CAPITAL (EXCETO FONTES RPPS) (XXIII)	9.926.568,02	1.211.529,74	1.211.529,74	1.203.629,74	25.000,00	0,00	0,00
Investimentos	8.905.568,02	963.882,47	963.882,47	955.982,47	25.000,00	0,00	0,00
Inversões Financeiras	1.000,00	0,00	0,00	0,00	0,00	0,00	0,00
Concessão de Empréstimos e Financiamentos (XXIV)	0,00	0,00	0,00	0,00	0,00	0,00	0,00
Aquisição de Título de Capital já Integralizado (XXV)	0,00	0,00	0,00	0,00	0,00	0,00	0,00
Aquisição de Título de Crédito (XXVI)	0,00	0,00	0,00	0,00	0,00	0,00	0,00
Demais Inversões Financeiras	1.000,00	0,00	0,00	0,00	0,00	0,00	0,00
Amortização da Dívida (XXVII)	1.020.000,00	247.647,27	247.647,27	247.647,27	0,00	0,00	0,00
DESPESAS PRIMÁRIAS DE CAPITAL (EXCETO FONTES RPPS) (XXVIII) = [XXIII - (XXIV + XXV + XXVI + XXVII)]	8.906.568,02	963.882,47	963.882,47	955.982,47	25.000,00	0,00	0,00
RESERVA DE CONTINGÊNCIA (XXIX)	400.000,00	0,00	0,00	0,00	0,00	0,00	0,00
DESPESAS PRIMÁRIAS DE CAPITAL (COM FONTES RPPS) (XXX)	0,00	0,00	0,00	0,00	0,00	0,00	0,00
DESPESAS NÃO PRIMÁRIAS DE CAPITAL (COM FONTES RPPS) (XXXI)	0,00	0,00	0,00	0,00	0,00	0,00	0,00
DESPESA PRIMÁRIA TOTAL (XXXII) = (XX + XXI + XXVIII + XXIX + XXX)	49.000.600,52	12.460.024,36	12.229.070,42	11.868.185,61	573.297,60	5.776,75	5.776,75

DESPESA PRIMÁRIA TOTAL (EXCETO FONTES RPPS) (XXXIII) = (XX + XXVIII + XXIX)	49.000.600,52	12.460.024,36	12.229.070,42	11.868.185,61	573.297,60	5.776,75	5.776,75
---	---------------	---------------	---------------	---------------	------------	----------	----------

RESULTADO PRIMÁRIO (COM RPPS) - Acima da Linha (XXXIV) = [XVIa - (XXXIIa + XXXIIb + XXXIIc)]	768.959,17
RESULTADO PRIMÁRIO (SEM RPPS) - Acima da Linha (XXXV) = [XVIa - (XXXIIa + XXXIIb + XXXIIc)]	768.959,17

META FISCAL PARA O RESULTADO PRIMÁRIO	VALOR CORRENTE
Meta fixada no Anexo de Metas Fiscais da LDO para o exercício de referência	0,00

JUROS NOMINAIS	Até o Bimestre/2026
	VALOR INCORRIDO
Juros, Encargos e Variações Monetárias Ativos (Exceto RPPS) (XXXVI)	0,00
Juros, Encargos e Variações Monetárias Passivos (Exceto RPPS) (XXXVII)	0,00

RESULTADO NOMINAL (SEM RPPS) - Acima da Linha (XXXVIII) = XXXV + (XXXVI - XXXVII)	768.959,17
---	------------

ABAIXO DA LINHA	
CÁLCULO DO RESULTADO NOMINAL	SALDO
	Em 31/Dez/2025 (a) Até o Bimestre/2026 (b)
DÍVIDA CONSOLIDADA (XXXIX)	4.303.421,21 4.052.063,15
DEDUÇÕES (XL)	2.113.693,11 3.416.736,53
Disponibilidade de Caixa	2.113.693,11 3.416.736,53
Disponibilidade de Caixa Bruta	4.364.078,69 5.179.213,95
(-) Restos a Pagar Processados (XLI)	1.005.237,98 431.940,38
(-) Depósitos Restituíveis e Valores Vinculados	1.245.147,60 1.330.537,04
Demais Haveres Financeiros	0,00 0,00
DÍVIDA CONSOLIDADA LÍQUIDA (XLII) = (XXXIX - XL)	2.189.728,10 635.326,62

SECRETARIA DE FINANÇAS

RESULTADO NOMINAL (SEM RPPS) - Abaixo da Linha (XLIII) = (XLIIa - XLIIb)		1.554.401,48
META FISCAL PARA O RESULTADO NOMINAL		VALOR CORRENTE
Meta fixada no Anexo de Metas Fiscais da LDO para o exercício de referência		0,00
AJUSTE METODOLÓGICO		Até o Bimestre/2026
VARIAÇÃO DO SALDO DE RPP (XLIV) = (XLIIa - XLIIb)		573.297,60
RECEITA DE ALIENAÇÃO DE INVESTIMENTOS PERMANENTES (XLV) = (XI)		0,00
VARIAÇÃO CAMBIAL (XLVI)		0,00
VARIAÇÃO DO SALDO DE PRECATÓRIOS INTEGRANTES DA DC (XLVII)		0,00
VARIAÇÃO DO SALDO DAS DEMAIS OBRIGAÇÕES INTEGRANTES DA DC (XLVIII)		0,00
OUTROS AJUSTES (XLIX)		0,00
RESULTADO NOMINAL (SEM RPPS) AJUSTADO - Abaixo da Linha (L) = [XLIII + (XLIV - XLV + XLVI + XLVII + XLVIII) +/- (XLIX)]		2.127.699,08
RESULTADO PRIMÁRIO (SEM RPPS) - Abaixo da Linha (LI) = (L) - (XXXVI - XXXVII)		2.127.699,08
INFORMAÇÕES ADICIONAIS		PREVISÃO ORÇAMENTÁRIA
SALDO DE EXERCÍCIOS ANTERIORES		0,00
Recursos arrecadados em exercício anteriores - RPPS		0,00
Superávit financeiro utilizado para abertura e reabertura de créditos adicionais		0,00
RESERVA ORÇAMENTÁRIA DO RPPS		0,00

FONTE: Sistema PublicSoft Contabilidade - Secretaria de Finanças - em 26 de maio de 2026 as 11:18:06


CLAIR & LEITÃO
CONTABILIDADE PÚBLICA
Contadora


MARIA IZAURA PEREIRA
MONTEIRO
Tesoureira


MARCELO FERREIRA DE
LIMA
Prefeito



Prefeitura Municipal de Riachão do Poço
RELATÓRIO RESUMIDO DA EXECUÇÃO ORÇAMENTÁRIA
DEMONSTRATIVO DOS RESTOS A PAGAR POR PODER E ÓRGÃO
 ORÇAMENTO FISCAL E DA SEGURIDADE SOCIAL
 JANEIRO A ABRIL DE 2026/BIMESTRE MARÇO-ABRIL

RREO - ANEXO VII (LRF, art. 53, inciso V)

R\$ 1,00

PODER / ÓRGÃO	RESTOS A PAGAR PROCESSADOS E NÃO PROCESSADOS LIQUIDADOS EM EXERCÍCIOS ANTERIORES					RESTOS A PAGAR NÃO PROCESSADOS					Saldo Total L = (e + k)	
	Inscritos		Pagos (c)	Cancelados (d)	Saldo (e = (a + b) - (c + d))	Inscritos		Liquidados (h)	Pagos (i)	Cancelados (j)		Saldo (k = (f + g) - (i + j))
	Em Exercícios Anteriores (a)	Em 31 de Dezembro de 2025 (b)				Em Exercícios Anteriores (f)	Em 31 de Dezembro de 2025 (g)					
RESTOS A PAGAR (EXCETO INTRA - ORÇAMENTÁRIOS)(I)	439.298,61	590.047,71	573.297,61	0,00	456.048,71	12.005,71	12.520,31	5.776,75	5.776,75	0,00	18.749,41	474.798,17
PODER EXECUTIVO	439.298,61	590.047,71	573.297,61	0,00	456.048,71	12.005,71	12.520,31	5.776,75	5.776,75	0,00	18.749,41	474.798,17
Prefeitura Municipal de Riachão do Poço	439.298,61	590.047,71	573.297,61	0,00	456.048,71	12.005,71	12.520,31	5.776,75	5.776,75	0,00	18.749,41	474.798,17
RESTOS A PAGAR (INTRA - ORÇAMENTÁRIOS)(II)	0,00	0,00	0,00	0,00	0,00	0,00	0,00	0,00	0,00	0,00	0,00	0,00
NADA A REGISTRAR	0,00	0,00	0,00	0,00	0,00	0,00	0,00	0,00	0,00	0,00	0,00	0,00
TOTAL (III) = (I + II)	439.298,61	590.047,71	573.297,61	0,00	456.048,71	12.005,71	12.520,31	5.776,75	5.776,75	0,00	18.749,41	474.798,17

FONTE: Sistema PublicSoft Contabilidade - Secretaria de Finanças - em 26 de maio de 2026 as 11:18:08


CLAIR & LEITÃO
CONTABILIDADE PÚBLICA
Contadora


MARIA IZAURA PEREIRA
MONTEIRO
Tesoureira


MARCELO FERREIRA DE
LIMA
Prefeito

SECRETARIA DE FINANÇAS



Prefeitura Municipal de Riachão do Poço
RELATÓRIO RESUMIDO DA EXECUÇÃO ORÇAMENTÁRIA
DEMONSTRATIVO SIMPLIFICADO DO RELATÓRIO RESUMIDO DA EXECUÇÃO ORÇAMENTÁRIA
ORÇAMENTO FISCAL E DA SEGURIDADE SOCIAL
JANEIRO A ABRIL DE 2026/BIMESTRE MARÇO-ABRIL

RREO - Anexo XIV (LRF, Art. 48)

R\$ 1,00

BALANÇO ORÇAMENTÁRIO	Até o Bimestre
RECEITAS	
Previsão Inicial	49.675.500,00
Previsão Atualizada	49.675.500,00
Receitas Realizadas	13.403.924,65
Déficit Orçamentário	0,00
Saldos de Exercícios Anteriores (Utilizados para Créditos Adicionais)	923.496,17
DESPESAS	
Dotação Inicial	49.675.500,00
Créditos Adicionais	375.100,52
Dotação Atualizada	50.050.600,52
Despesas Empenhadas	12.711.382,42
Despesas Liquidadas	12.480.428,48
Despesas Pagas	12.119.543,67
Superávit Orçamentário	923.496,17

DESPESAS POR FUNÇÃO/SUBFUNÇÃO	Até o Bimestre
Despesas Empenhadas	12.711.382,42
Despesas Liquidadas	12.480.428,48

RECEITA CORRENTE LÍQUIDA – RCL	Até o Bimestre
Receita Corrente Líquida	41.313.540,32
Receita Corrente Líquida Ajustada para Cálculo dos Limites de Endividamento	40.580.540,32
Receita Corrente Líquida Ajustada para Cálculo dos Limites da Despesa com Pessoal	39.624.924,32

RECEITAS E DESPESAS DOS REGIMES DE PREVIDÊNCIA	Até o Bimestre
Regime Próprio de Previdência dos Servidores Públicos - PLANO PREVIDENCIÁRIO	
Receitas Previdenciárias Realizadas	0,00
Despesas Previdenciárias Empenhadas	0,00
Despesas Previdenciárias Liquidadas	0,00
Resultado Previdenciário	0,00
Regime Próprio de Previdência dos Servidores Públicos - PLANO FINANCEIRO	
Receitas Previdenciárias Realizadas	0,00
Despesas Previdenciárias Empenhadas	0,00
Despesas Previdenciárias Liquidadas	0,00
Resultado Previdenciário	0,00

RESULTADOS PRIMÁRIO E NOMINAL	Meta Fixada no Anexo de Metas Fiscais da LDO (a)	Resultado Apurado Até o Bimestre (b)	% em Relação à Meta (b/a)
RESULTADO PRIMÁRIO (SEM RPPS) - Acima da Linha	0,00	768.959,17	0,00
RESULTADO NOMINAL (SEM RPPS) - Abaixo da Linha	0,00	1.554.401,48	0,00

SECRETARIA DE FINANÇAS



Prefeitura Municipal de Riachão do Poço
RELATÓRIO RESUMIDO DA EXECUÇÃO ORÇAMENTÁRIA
DEMONSTRATIVO SIMPLIFICADO DO RELATÓRIO RESUMIDO DA EXECUÇÃO ORÇAMENTÁRIA
ORÇAMENTO FISCAL E DA SEGURIDADE SOCIAL
JANEIRO A ABRIL DE 2026/BIMESTRE MARÇO-ABRIL

RREO - Anexo XIV (LRF, Art. 48)

R\$ 1,00

BALANÇO ORÇAMENTÁRIO		Até o Bimestre		
RESTOS A PAGAR A PAGAR POR PODER E MINISTÉRIO PÚBLICO	Inscrição	Cancelamento Até o Bimestre	Pagamento Até o Bimestre	Saldo à Pagar
RESTOS A PAGAR PROCESSADOS	1.029.346,36	0,00	573.297,60	456.048,76
Poder Executivo	1.029.346,36	0,00	573.297,60	456.048,76
Poder Legislativo	0,00	0,00	0,00	0,00
Poder Judiciário	0,00	0,00	0,00	0,00
Ministério Público	0,00	0,00	0,00	0,00
Defensoria Pública	0,00	0,00	0,00	0,00
RESTOS A PAGAR NÃO-PROCESSADOS	24.526,16	0,00	5.776,75	18.749,41
Poder Executivo	24.526,16	0,00	5.776,75	18.749,41
Poder Legislativo	0,00	0,00	0,00	0,00
Poder Judiciário	0,00	0,00	0,00	0,00
Ministério Público	0,00	0,00	0,00	0,00
Defensoria Pública	0,00	0,00	0,00	0,00
TOTAL	1.053.872,52	0,00	579.074,35	474.798,17

DESPESAS COM MANUTENÇÃO E DESENVOLVIMENTO DO ENSINO	Valor Apurado Até o Bimestre	Limites Constitucionais Anuais	
		% Mínimo a Aplicar no Exercício	% Aplicado Até o Bimestre
Mínimo Anual de <18% / 25%> das Receitas de Impostos na Manutenção e Desenvolvimento do Ensino	1.473.655,95	25%	17,95
Mínimo Anual de 70% do FUNDEB na Remuneração dos Profissionais da Educação Básica	2.667.109,05	70%	62,85
Percentual de 50% da Complementação da União ao FUNDEB (VAAT) na Educação Infantil	560.316,10	50%	44,51
Mínimo de 15% da Complementação da União ao FUNDEB (VAAT) em Despesas de Capital	117.139,79	15%	9,30

RECEITAS DE OPERAÇÕES DE CRÉDITO E DESPESAS DE CAPITAL	Valor Apurado no Exercício	Saldo não Realizado
Receita de Operação de Crédito	0,00	0,00
Despesa de Capital Líquida	0,00	0,00

PROJEÇÃO ATUARIAL DOS REGIMES DE PREVIDÊNCIA	Exercício	10º Exercício	20º Exercício	35º Exercício
Plano Previdenciário	0,00	0,00	0,00	0,00
Receitas Previdenciárias	0,00	0,00	0,00	0,00
Despesas Previdenciárias	0,00	0,00	0,00	0,00
Resultado Previdenciário	0,00	0,00	0,00	0,00
Plano Financeiro	0,00	0,00	0,00	0,00
Receitas Previdenciárias	0,00	0,00	0,00	0,00
Despesas Previdenciárias	0,00	0,00	0,00	0,00
Resultado Previdenciário	0,00	0,00	0,00	0,00

RECEITA DA ALIENAÇÃO DE ATIVOS E APLICAÇÃO DOS RECURSOS	Valor Apurado Até o Bimestre	Saldo a Realizar
Receita da Alienação de Ativos	0,00	0,00
Aplicação dos Recursos da Alienação de Ativos	0,00	0,00

SECRETARIA DE FINANÇAS

Prefeitura Municipal de Riachão do Poço
RELATÓRIO RESUMIDO DA EXECUÇÃO ORÇAMENTÁRIA
DEMONSTRATIVO SIMPLIFICADO DO RELATÓRIO RESUMIDO DA EXECUÇÃO ORÇAMENTÁRIA
ORÇAMENTO FISCAL E DA SEGURIDADE SOCIAL
JANEIRO A ABRIL DE 2026/BIMESTRE MARÇO-ABRIL

RREO - Anexo XIV (LRF, Art. 48)

R\$ 1,00

BALANÇO ORÇAMENTÁRIO		Até o Bimestre	
DESPESAS COM AÇÕES E SERVIÇOS PÚBLICOS DE SAÚDE	Valor apurado Até o Bimestre	Limite Constitucional Anual	
		% Mínimo a Aplicar no Exercício	% Aplicado Até o Bimestre
Despesas com Ações e Serviços Públicos de Saúde executadas com recursos de impostos	1259.088,03	15,00	15,34
DESPESAS DE CARÁTER CONTINUADO DERIVADAS DE PPP		VALOR APURADO NO EXERCÍCIO CORRENTE	
Total das Despesas Consideradas para o Limite / RCL (%)		0,00	

FONTE: Sistema PublicSoft Contabilidade - Secretaria de Finanças - em 26 de maio de 2026 as 11:18:59


CLAIR & LEITÃO
 CONTABILIDADE PÚBLICA
 Contadora


**MARIA IZAURA PEREIRA
 MONTEIRO**
 Tesoureira


**MARCELO FERREIRA DE
 LIMA**
 Prefeito